

CRÉDOC

CENTRE DE RECHERCHE POUR L'ÉTUDE ET
L'OBSERVATION DES CONDITIONS DE VIE

Les vacances et les activités collectives des 5-19 ans

Etude réalisée pour l'Observatoire des vacances et
des loisirs des enfants et des jeunes (Ovlej)



CRÉDOC

Objectifs de l'étude et méthodologie

Une étude pour répondre à plusieurs questions...



Quel est le taux de départ en vacances des 5-19 ans en 2019 ?



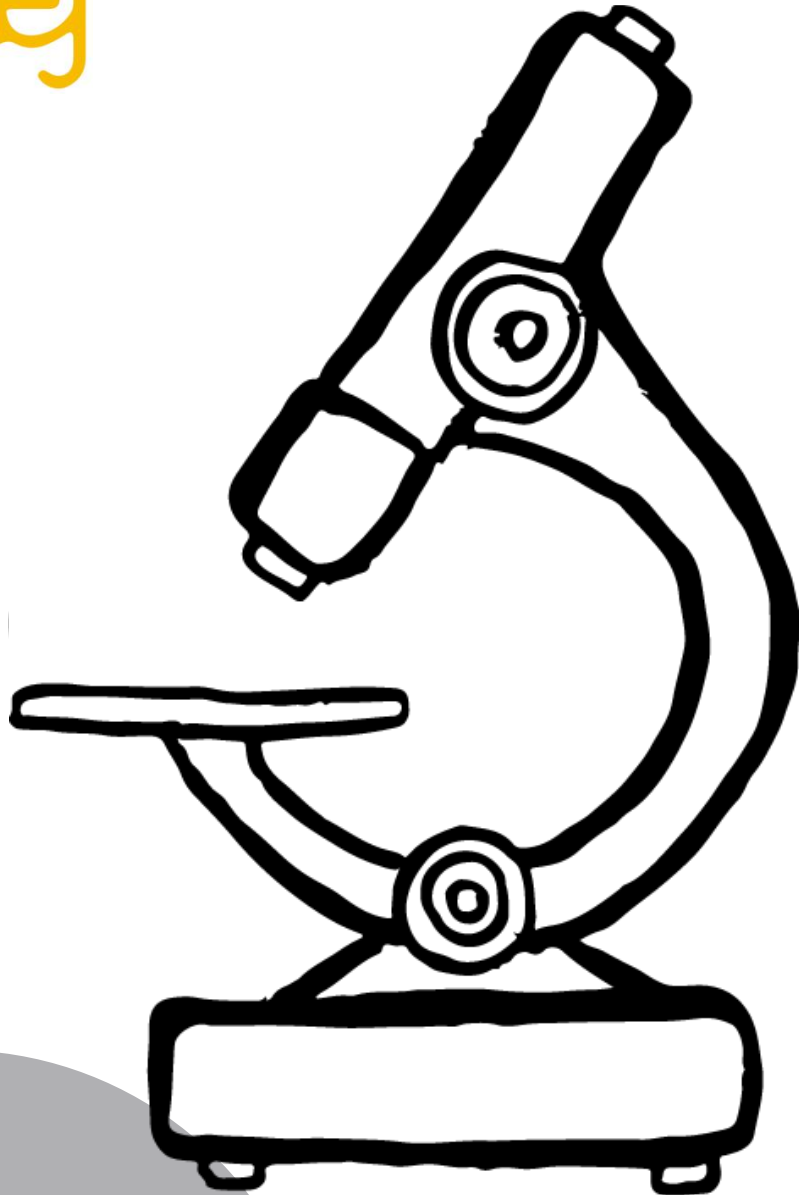
A quoi ressemblent ces vacances ? En famille ? En séjour collectif ?
Quel est le profil des parents dont les enfants et adolescents partent en séjour collectif ?



Quel regard portent les Français sur les séjours collectifs pour enfants et adolescents ?



Quelle est la proportion d'enfants accueillis par des structures collectives en dehors du temps scolaire ?
Quelles sont les structures privilégiées ? Qui sont les familles qui se tournent vers l'accueil collectif ?



L'enquête Conditions de vie et aspirations

Un dispositif de suivi de la société française depuis 1978

- **Un dispositif existant depuis 1978**, mené deux fois par an (40 ans d'historique)
- **Interrogation de :**
 - **3 019 personnes** âgées de 15 ans et plus, interrogées en ligne (**dont 715 parents d'enfants âgés de 5 à 19 ans, répondant pour 1 079 enfants au total**).
 - Des questions financées par l'OVLEJ, des questions financées par d'autres souscripteurs, **un tronc commun de questions très riche** (Un questionnaire d'une durée moyenne d'une heure environ)
 - Selon la **méthode des quotas** (sexe, âge, diplôme, PCS, taille d'agglomération, région) calculés à partir des données du recensement INSEE
 - **Données redressées** pour assurer la représentativité par rapport à la population nationale.
 - **Terrain entre décembre 2019 et janvier 2020**

Les Français et les vacances

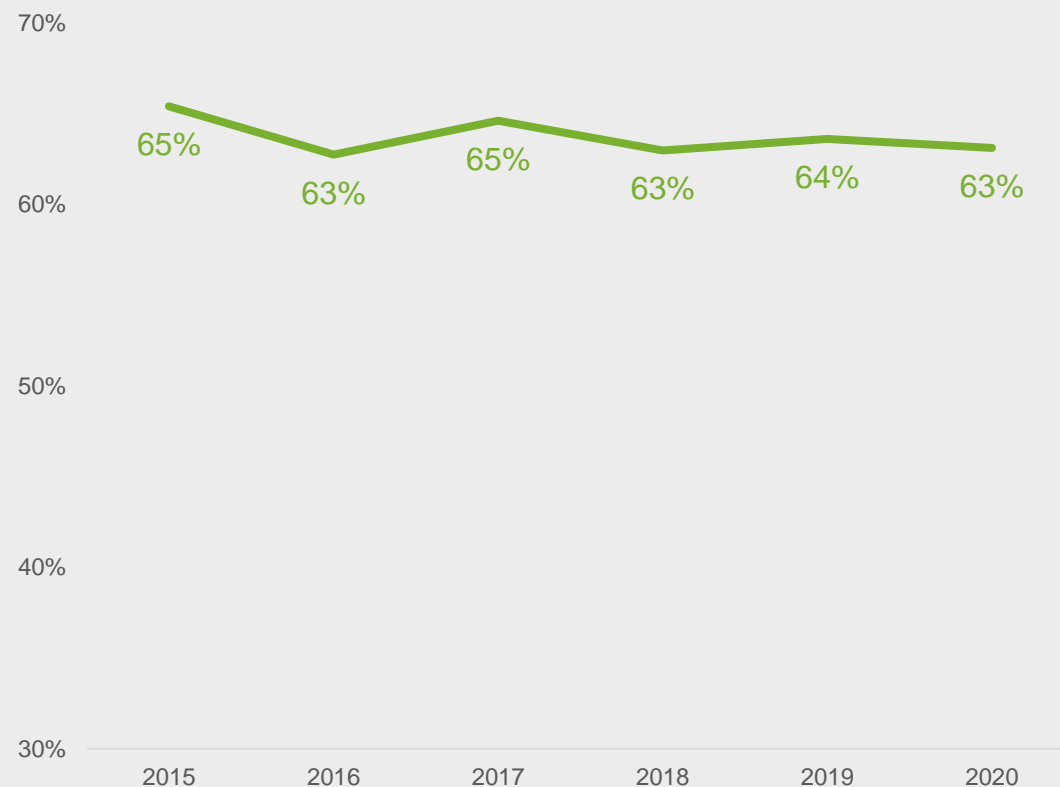


63% des Français sont partis en vacances au moins une fois en 2019

Etes-vous partis en vacances au cours des 12 derniers mois (au moins quatre nuits consécutives hors du domicile habituel, pour des motifs non professionnels) ?

(en % de « Oui »)

Champ : ensemble de la population



Source : Crédoc, enquêtes « Conditions de vie et aspirations »



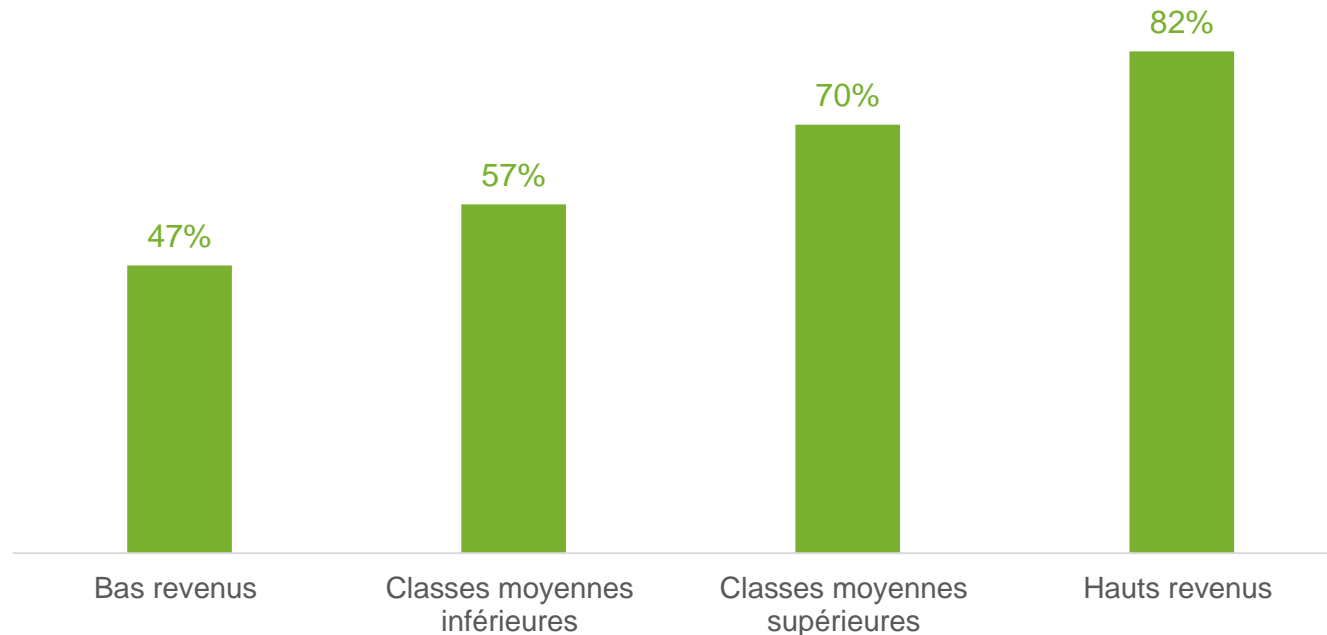
Des situations contrastées selon les catégories de population

Un taux de départ fortement corrélé avec le niveau de revenu.

Etes-vous partis en vacances au cours des 12 derniers mois?

(en % de « Oui »)

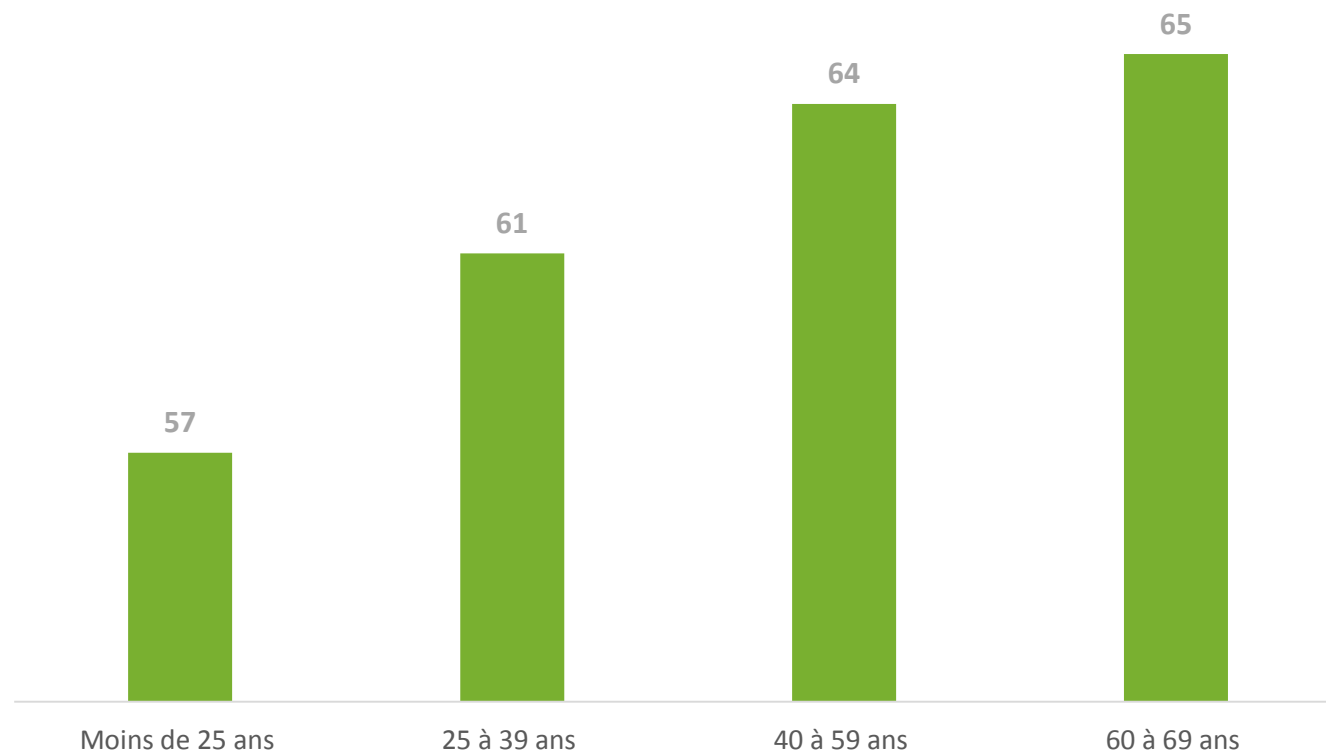
Champ : ensemble de la population



... et qui augmente avec l'âge.


Etes-vous partis en vacances au cours des 12 derniers mois?
(en % de « Oui »)

Champ : ensemble de la population

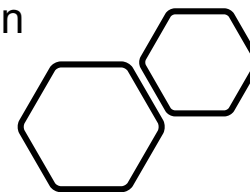


Source : Crédoc, enquêtes « Conditions de vie et aspirations »

Les habitants de l'agglomération Parisienne sont plus nombreux qu'en moyenne à partir en vacances



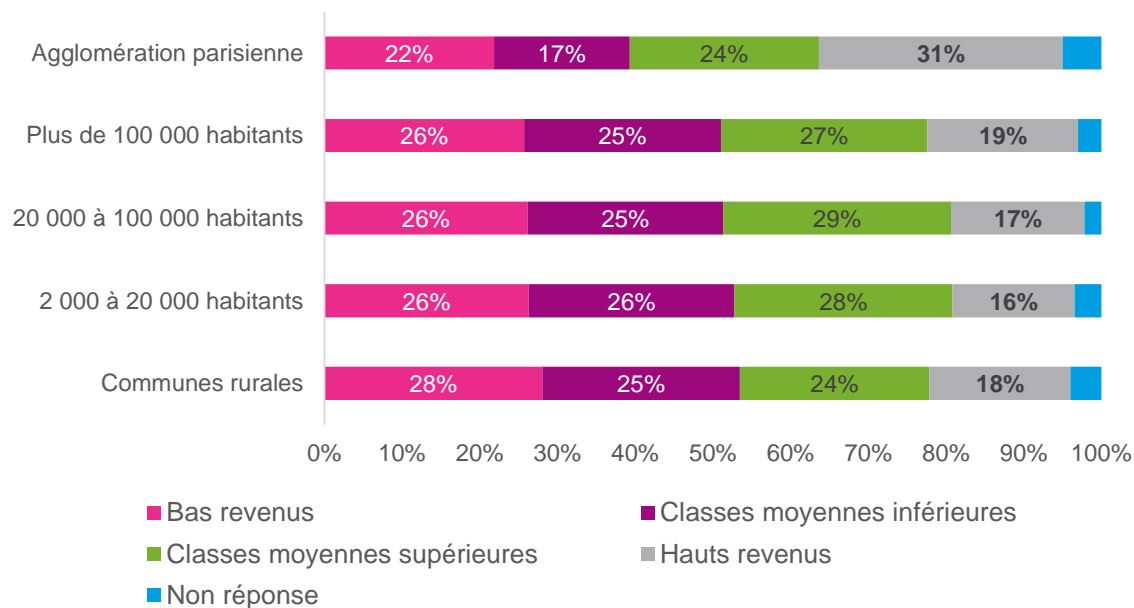
- **77%** des habitants de l'agglomération parisienne sont partis en vacances en 2019 (soit 13 points de plus qu'en moyenne générale)
- 63% des habitants des agglomérations de plus de 100 000 habitants (un taux identique à la Moyenne)
- 57% des habitants des communes rurales (soit 7 points de moins qu'en moyenne générale)



Un taux de départ en vacances plus important chez les habitants de l'agglomération parisienne

Qui s'explique par des effets de revenus...

31% des habitants de l'agglomération parisienne disposent de hauts revenus (vs 18% des habitants des communes rurales)

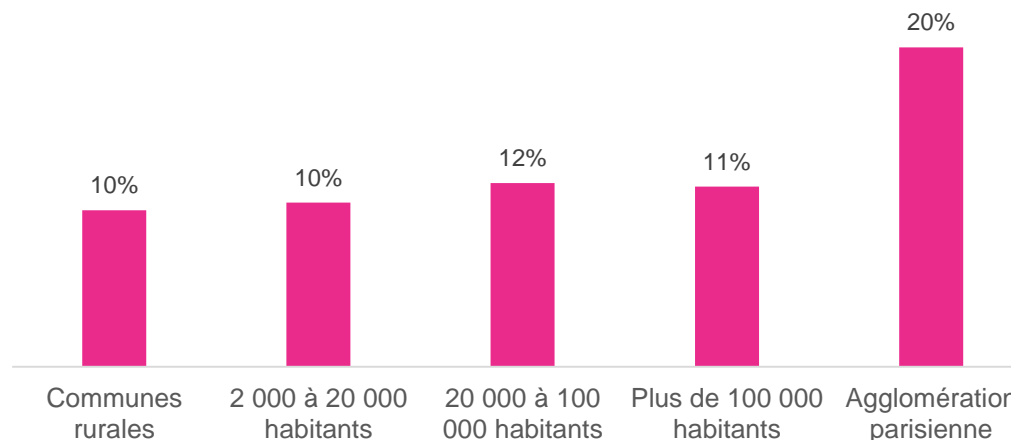


...mais aussi des opinions sur le cadre de vie

Près des trois quarts des habitants des communes rurales sont satisfaits de leur cadre de vie (vs 16% des habitants de l'agglomération parisienne).

... ou sur la taille du logement occupé

La taille de votre logement vous semble-t-elle suffisante pour une famille comme la vôtre ? (en % de « Non »)



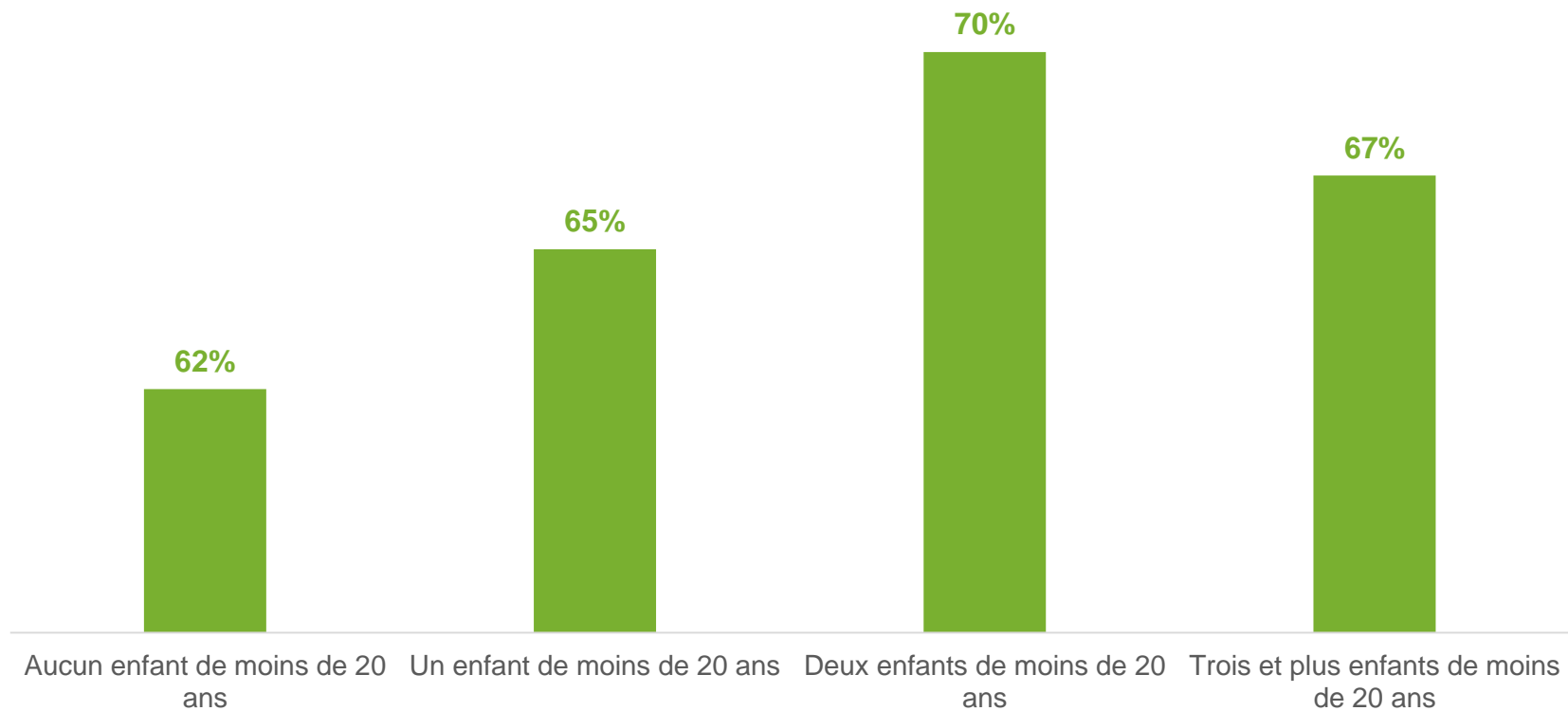
Source : Crédoc, enquêtes « Conditions de vie et aspirations », janvier 2020
 Champ : ensemble de la population

Source : Crédoc, enquêtes « Conditions de vie et aspirations », janvier 2020
 Champ : ensemble de la population

Les familles avec des enfants partent davantage en vacances

Etes-vous partis en vacances au cours des 12 derniers mois?
(en % de « Oui »)

Champ : ensemble de la population



Partir en vacances : une norme sociale, surtout pour les familles avec enfants

Le CREDOC a mené de 2014 à 2018 une étude pour le compte de l'ONPES (Observatoire national de la pauvreté et de l'exclusion sociale) sur les « budgets de référence ». Il s'agit de déterminer, grâce à une étude qualitative auprès de citoyens français, un panier de biens et de service nécessaires a *minima* pour « vivre décemment » mais aussi « participer à la vie sociale ».

Les résultats sont établis pour différentes configurations familiales et différents lieux de vie (espace rural, ville moyenne, métropole du Grand Paris). Les ménages estiment qu'il est nécessaire de partir en vacances « pour voir autre chose », et parce que « socialement, c'est bon de voyager ». Il est jugé nécessaire de partir :

- **Pour les actifs avec enfants : 2 semaines par an**, pour les habitants des villes moyennes et de la métropole du Grand Paris, durée ramenée à 1 semaine en milieu rural, en raison de la présence d'un jardin et de la proximité avec la nature.
- **Pour les ménages sans enfants (actifs ou retraités) : 1 semaine par an** en milieu rural et en ville moyenne, davantage (2 à 3 semaines) en métropole du Grand Paris, en raison d'une vie quotidienne jugée plus contraignante (stress, logements moins confortables...)

Les vacances des 5-19 ans



**Le taux de départ
en vacances des
5-19 ans**

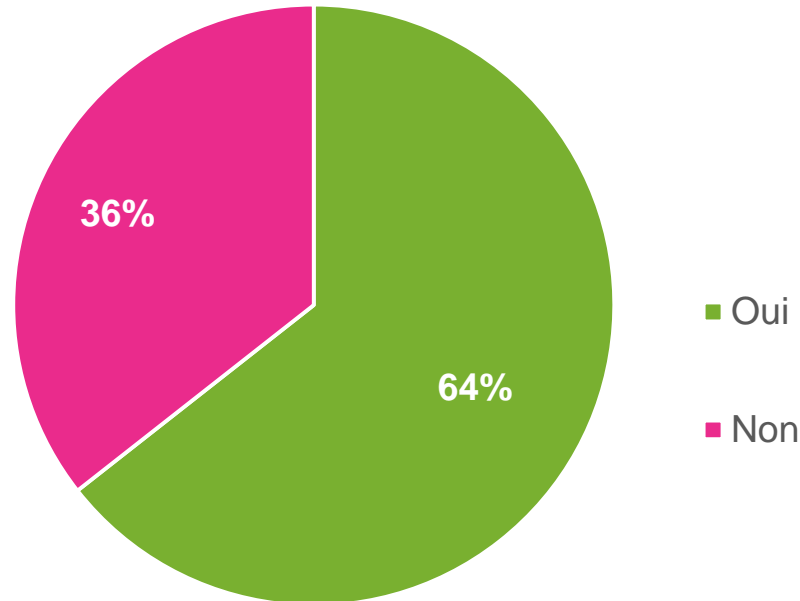


64% des 5-19 ans sont partis en vacances au moins une fois en 2019

Votre enfant est-il parti en vacances au cours des 12 derniers mois (au moins quatre nuits consécutives hors du domicile habituel en dehors des voyages scolaires, des déplacements pour leurs études ou des raisons de santé) ?

Champ : ensemble des enfants de 5 à 19 ans (1079 enfants)

Soit 4,4 millions d'enfants de 5 à 19 ans (sur la base des données du recensement)



Soit 7,9 millions d'enfants de 5 à 19 ans (sur la base des données du recensement de la population)

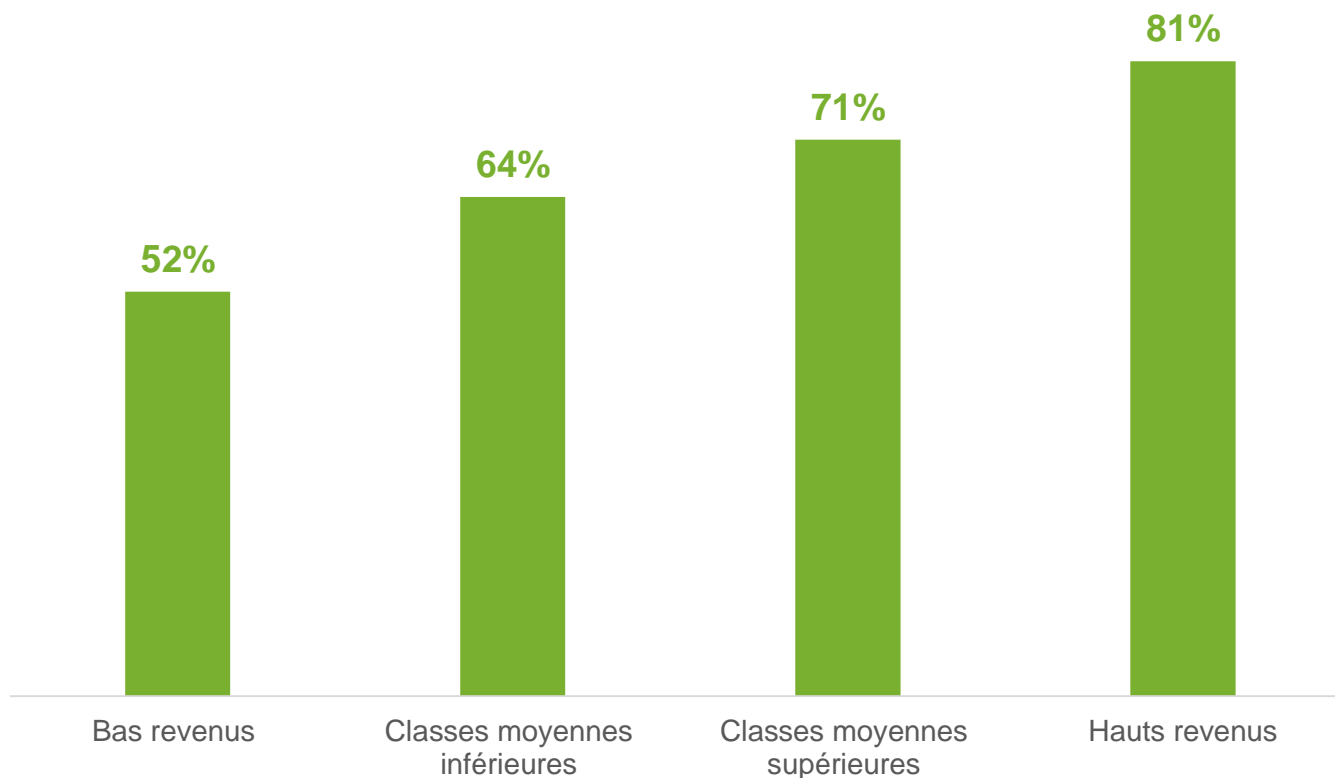
**Le taux de départ en
vacances des enfants
varie selon les ressources
des parents et leur
situation sur le marché de
l'emploi**



Un taux de départ en vacances qui varie fortement selon les revenus des parents

Votre enfant est-il parti en vacances au cours des 12 derniers mois (au moins quatre nuits consécutives hors du domicile habituel en dehors des voyages scolaires, des déplacements pour leurs études ou des raisons de santé) ?

Champ : ensemble des 5 à 19 ans partis en vacances



72% des enfants dont les parents sont diplômés du supérieur sont partis en vacances (vs 48% chez les parents non diplômés)

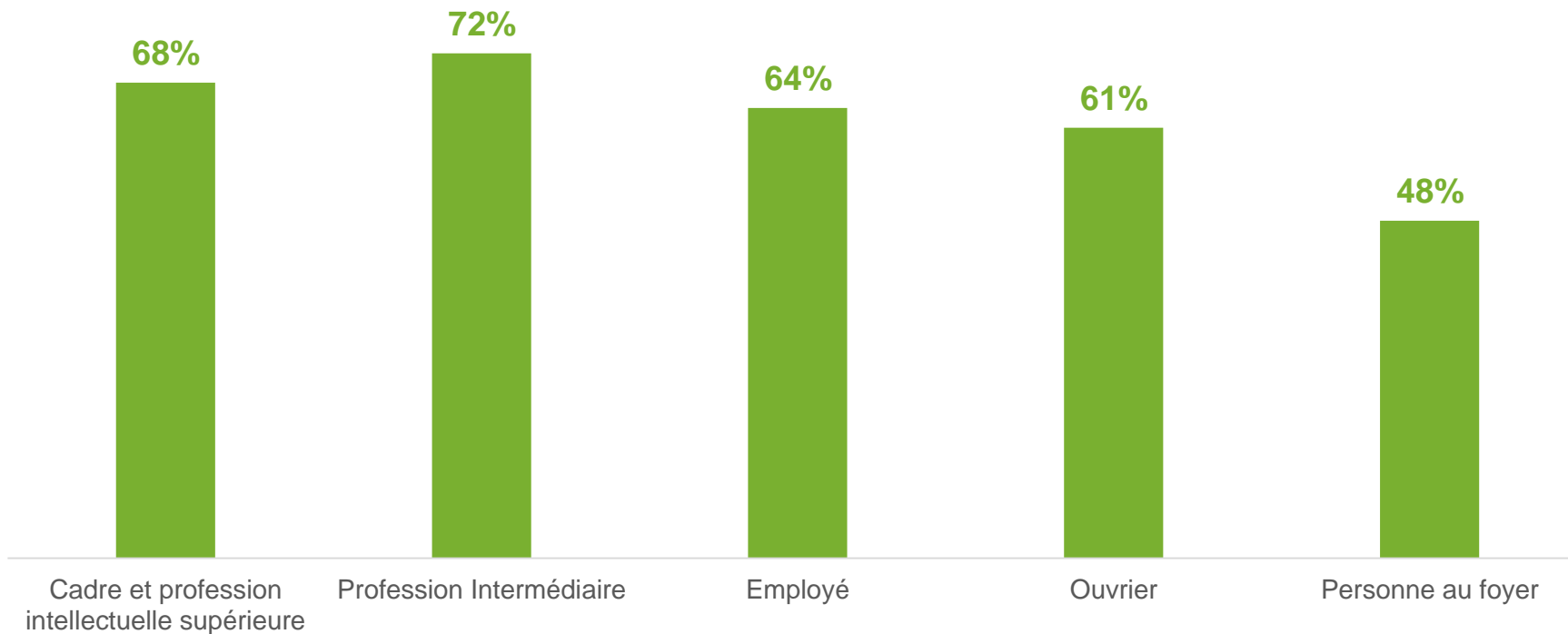
Source : Crédoc, enquête « Conditions de vie et aspirations », janvier 2020

Lecture : 52% des enfants dont les parents disposent de bas revenus sont partis en vacances, vs 81% des enfants dont les parents disposent de hauts revenus

Les enfants de cadres et des professions intermédiaires partent également plus en vacances

Votre enfant est-il parti en vacances au cours des 12 derniers mois (au moins quatre nuits consécutives hors du domicile habituel en dehors des voyages scolaires, des déplacements pour leurs études ou des raisons de santé) ?

Champ : ensemble des 5 à 19 ans partis en vacances



Source : Crédoc, enquête « Conditions de vie et aspirations », janvier 2020

Lecture : 68% des enfants de cadres sont partis en vacances, vs 61% des enfants dont les parents sont ouvriers

NB : les effectifs ne sont pas suffisant pour les enfants dont les parents sont à le retraite, commerçants, artisans ou encore inactifs (autre que retraités ou au foyer)

Les enfants de couples bi-actifs partent davantage en vacances

- **69%** des enfants partis en vacances ont leurs deux parents en emploi
- Contre 54% chez les enfants dont un seul parent travaille




Le taux de départ en vacances varie également selon la composition de la famille



Les enfants issus de familles nombreuses partent un peu moins en vacances.

- 64% des enfants vivant dans une famille avec **un enfant** de moins de 20 ans sont partis en vacances
- 66% des enfants vivant dans une famille avec **deux enfants** de moins de 20 ans sont partis en vacances
- Et 61% des enfants vivant dans une famille composée de **3 enfants et plus** de moins de 20 ans sont partis en vacances




Les enfants de foyers monoparentaux partent autant en vacances qu'en moyenne, mais moins en séjour collectif

63% des enfants de foyers monoparentaux sont partis en vacances en 2019, soit une proportion comparable à celle observée en moyenne générale (64%).

Mais le cadre de leurs vacances est différent. Ils partent notamment moins en séjours collectifs

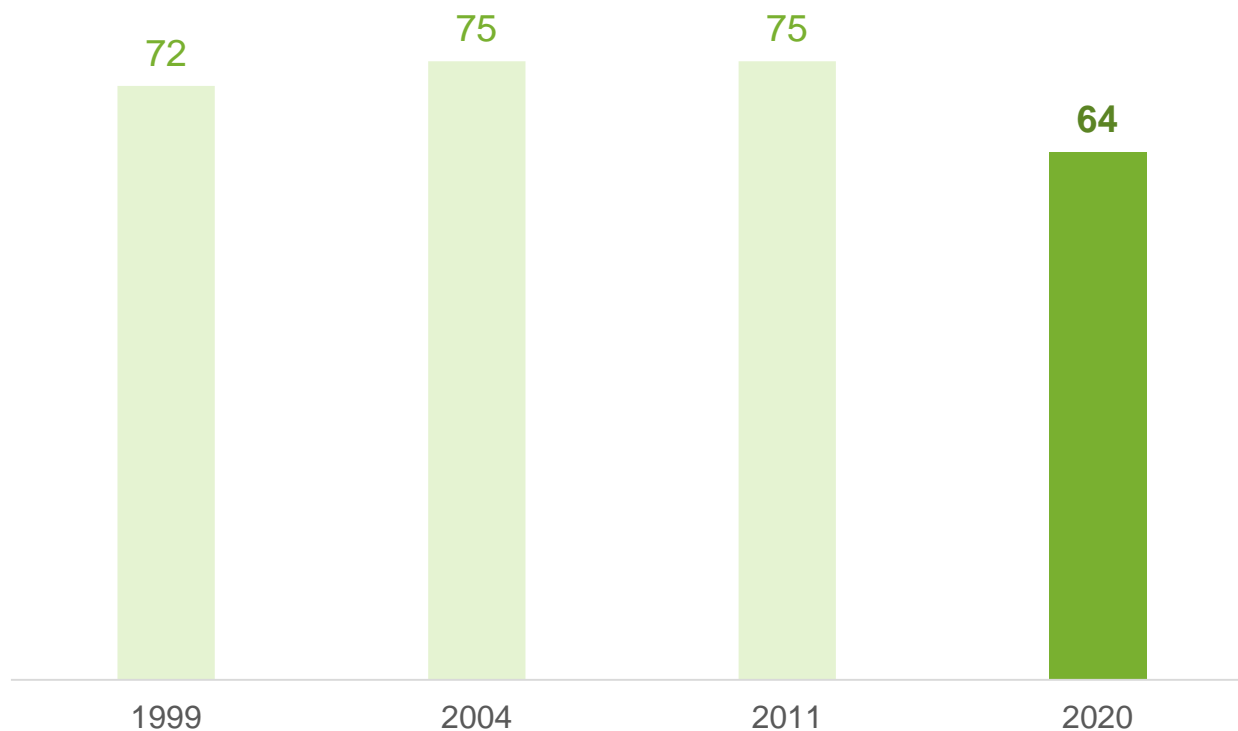




Quelle évolution des
départs en vacances des
5-19 ans ?



Evolution du taux de départ en vacances chez les 5-19 ans



Une évolution qui reste difficile à commenter en raison de différences méthodologiques :

- Une enquête en ligne en 2020, par téléphone en 2011.
- Une saisonnalité légèrement différente : entre fin décembre et début janvier en 2020, octobre et décembre en 2011

Sources : Insee pour 1999 et 2004 ; Ovlej pour 2011 et Crédoc, enquête « Conditions de vie et aspirations » pour 2020

Lecture : 64% des enfants de 5 à 19 ans sont partis au moins une fois en vacances au cours de l'année 2019

Les constats renouvelés sur les départs en vacances des 5-19 ans

Les enfants dont les parents ont de faibles revenus partent moins en vacances

- En 2011, 50% des enfants dont les parents disposaient de moins de 1 500 euros par mois étaient partis en vacances (vs 94% des enfants dont les parents disposaient de 4 000 euros et plus par mois)
- En 2020 : 52% des enfants dont les parents disposent de bas revenus sont partis en vacances (vs 81% des enfants dont les parents disposent de hauts revenus)

Les enfants vivant en région parisienne partent davantage en vacances

Les enfants de familles nombreuses (3 enfants et plus) partent moins en vacances

Source : OVLEJ, 2013, Quelles vacances pour les enfants et les adolescents aujourd'hui ? Entre fréquentation des centres de loisirs et départs en vacances. Dossier d'étude n°163 de la Caisse d'Allocations Familiales, rédigé par Isabelle Monforte

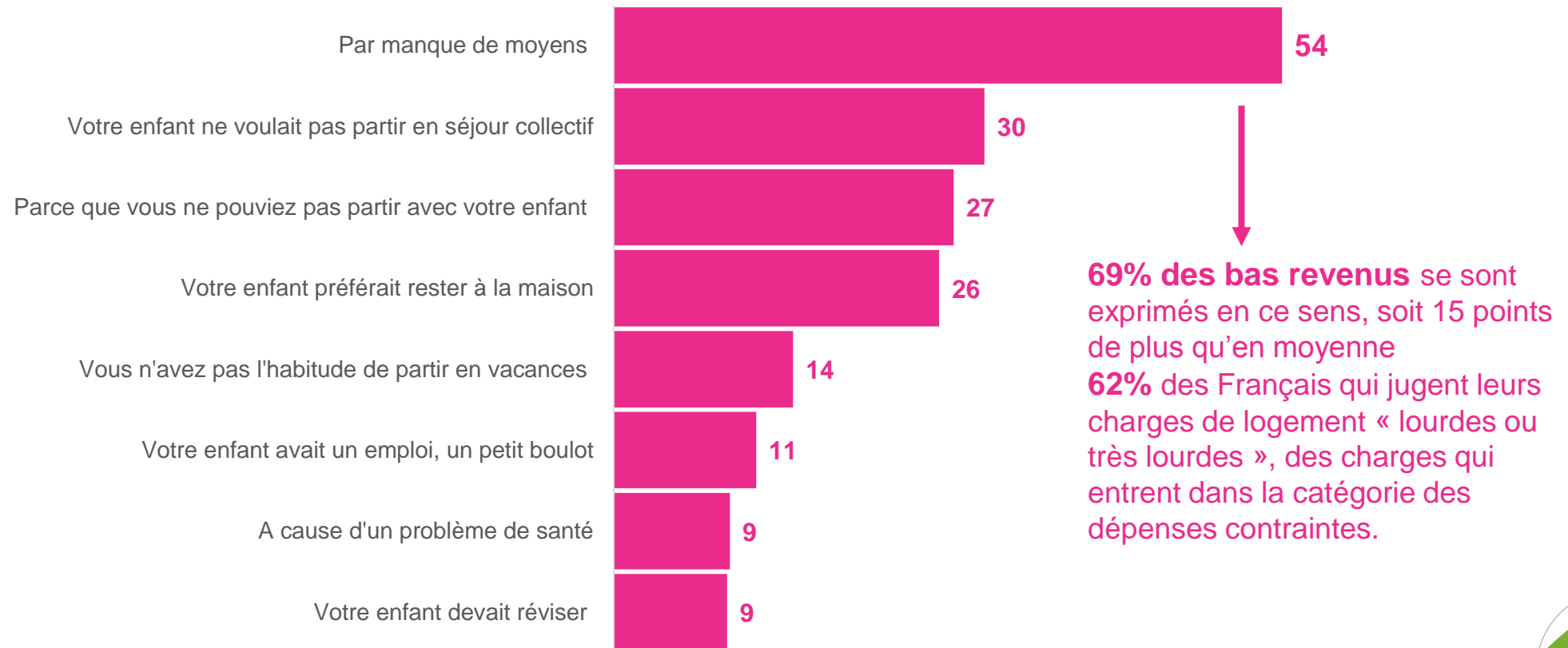
Les raisons de non départ en vacances



Le manque de moyens financiers est le premier argument avancé

Quelles sont les deux principales raisons pour lesquelles votre enfant n'est pas parti en vacances ?
(cumul des réponses 1 et 2)

Champ : ensemble des 5 à 19 ans qui ne sont pas partis en vacances au cours des 12 derniers mois



Source : Crédoc, enquête « Conditions de vie et aspirations », janvier 2020

Le manque de moyens financiers est plus particulièrement cité par...

Les foyers dont les parents sont séparés, divorcés ou célibataires

62% de ces ménages évoquent cet argument (8 points de plus qu'en moyenne)

Les familles monoparentales

57% évoquent le manque de moyens financiers (3 points de plus qu'en moyenne)

Les familles nombreuses

59% des familles composées de 3 enfants et plus de moins de 20 ans (soit 5 points de plus qu'en moyenne)

Les foyers où un conjoint ne travaille pas

63% des foyers où un conjoint est au chômage ou n'a jamais travaillé



Les précédents travaux de l'Ovlej montraient également que l'argument financier était le premier motif avancé par les familles pour expliquer l'absence de départ en vacances des enfants

% parmi les non partants

- **51%** pour des raisons financières en 2004
- **67%** pour des raisons financières en 2011

Source : OVLEJ, 2013, Quelles vacances pour les enfants et les adolescents aujourd'hui ? Entre fréquentation des centres de loisirs et départs en vacances. Dossier d'étude n°163 de la Caisse d'Allocations Familiales, rédigé par Isabelle Monforte

NB : les motifs de non départ en vacances n'étant pas identiques entre 2011 notamment et 2020, les données ne peuvent pas toutes être comparées

**Quelles
vacances pour
les 5-19 ans ?**

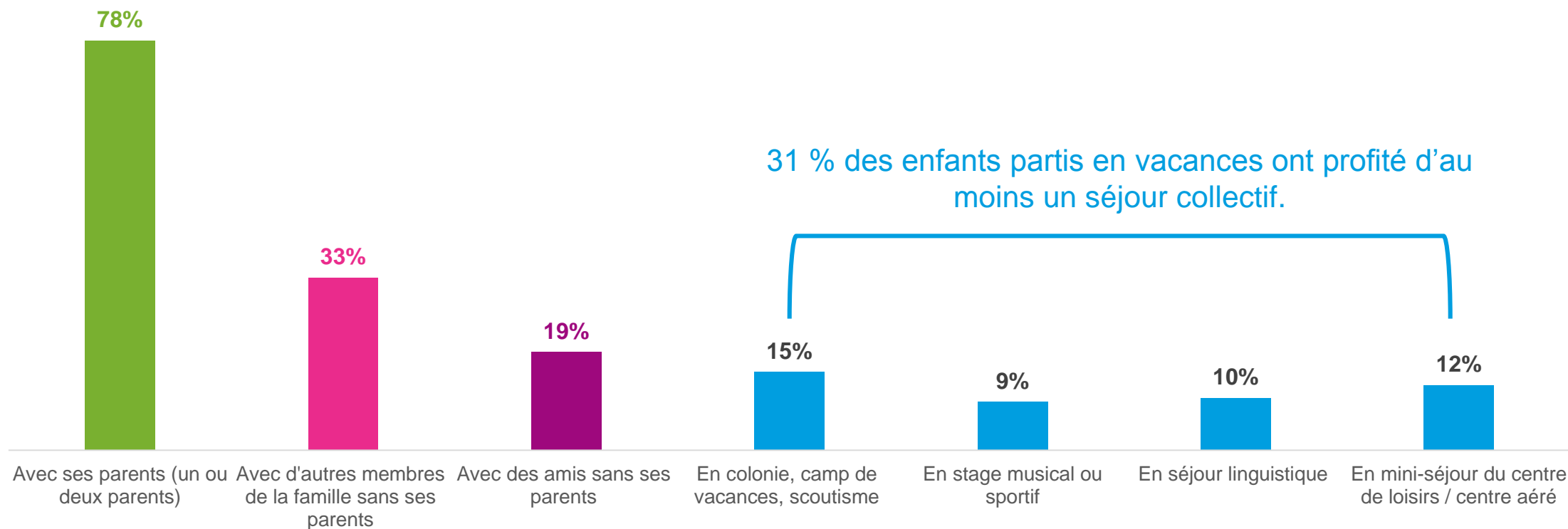
The logo for CRÉDOC, featuring the word "CRÉDOC" in white capital letters inside a green, rounded, teardrop-shaped graphic that is partially enclosed by a thin white circular line.

CRÉDOC

Les vacances avec les parents sont largement majoritaires

Ces vacances se sont déroulées...

Champ : ensemble des 5 à 19 ans partis en vacances au cours des 12 derniers mois



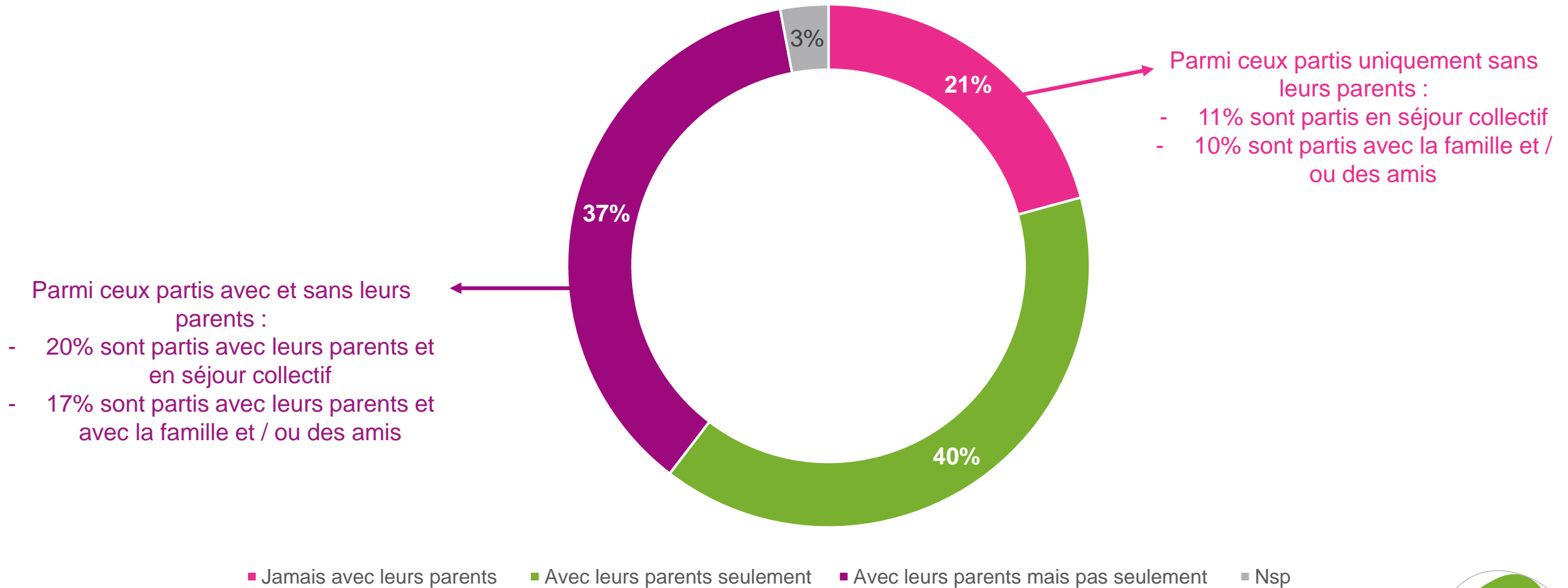


Les travaux commandités par l'Ovlej dans le passé montraient également la forte proportion d'enfants partis en vacances avec leurs parents :

- **En 2004**, 80% des enfants partis en vacances étaient partis avec leurs parents
- **En 2011**, 86% des enfants étaient dans ce cas

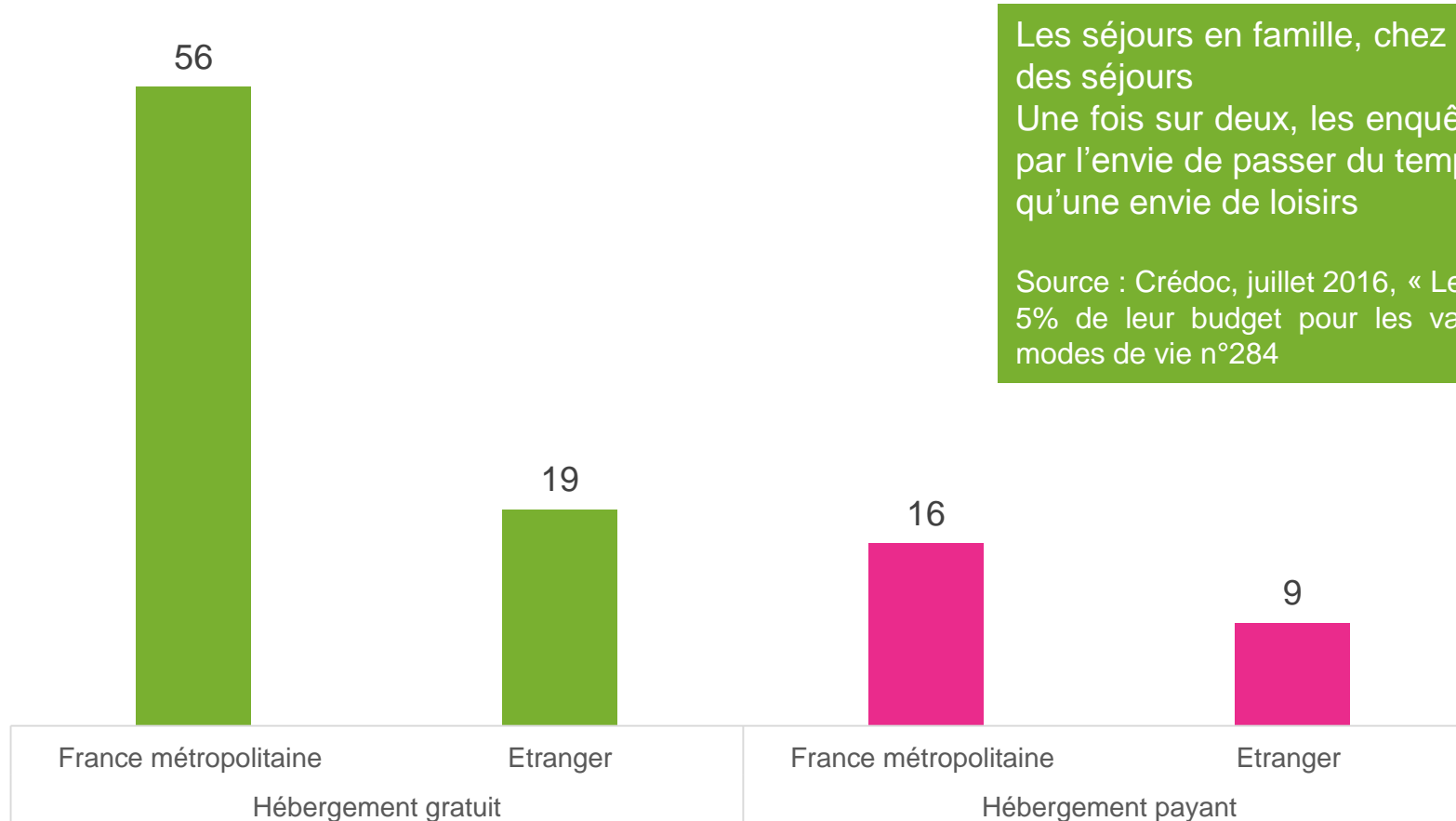
Source : OVLEJ, 2013, Quelles vacances pour les enfants et les adolescents aujourd'hui ? Entre fréquentation des centres de loisirs et départs en vacances. Dossier d'étude n°163 de la Caisse d'Allocations Familiales, rédigé par Isabelle Monforte

Parmi les enfants partis en vacances, 40% sont partis uniquement avec leurs parents



Source : Crédoc, enquête « Conditions de vie et aspirations », janvier 2020
Champ : ensemble des enfants partis en vacances au cours de l'année 2019


Pour les vacances, les Français partent majoritairement dans leur famille ou chez des amis



Les séjours en famille, chez des amis constituent 56% des séjours

Une fois sur deux, les enquêtés motivent ces voyages par l'envie de passer du temps avec les proches plutôt qu'une envie de loisirs

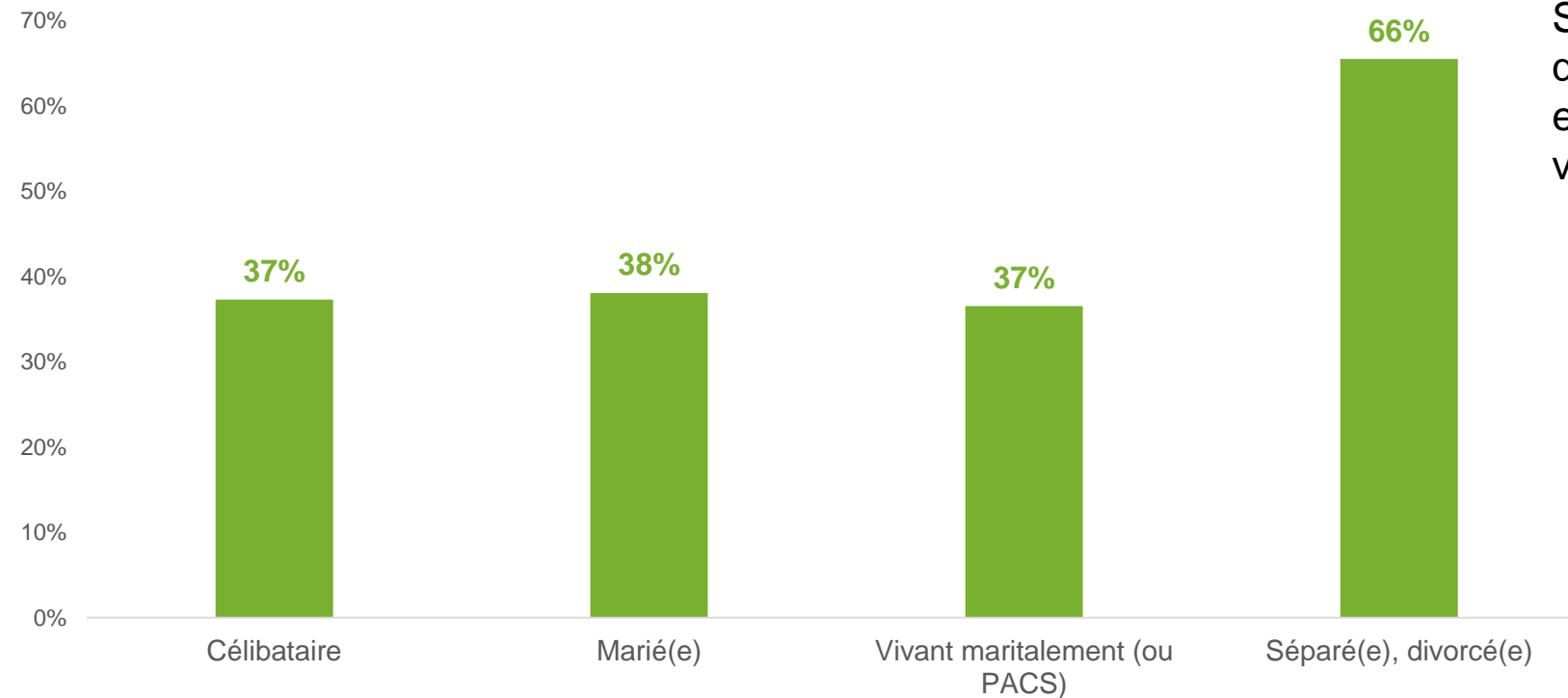
Source : Crédoc, juillet 2016, « Les Français dépensent près de 5% de leur budget pour les vacances », Consommation et modes de vie n°284



40% des enfants qui partent en vacances, partent avec leurs parents seulement

Les enfants dont les parents sont séparés sont beaucoup plus nombreux à ne partir en vacances qu'avec leurs parents

Proportion d'enfants partis uniquement avec leurs parents dans les 12 derniers mois
Champ : ensemble des 5 à 19 ans partis en vacances au cours des 12 derniers mois

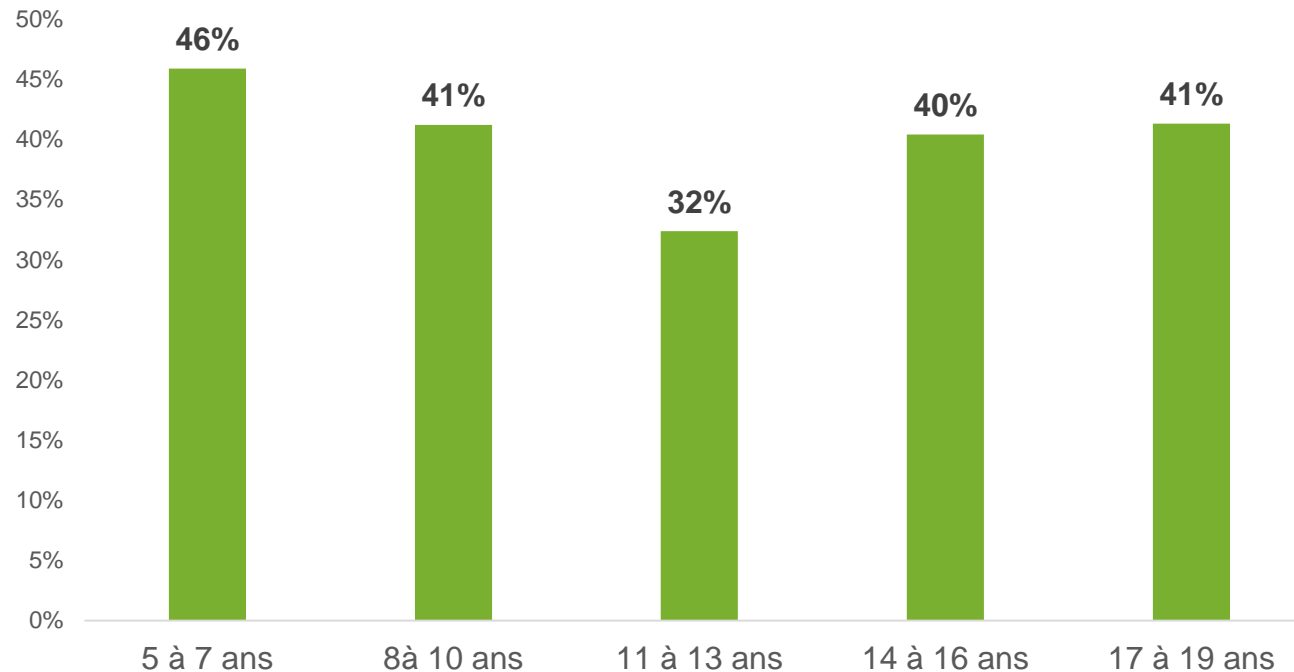


Soit 26 points de plus que la moyenne des enfants partis en vacances en 2019

Source : Crédoc, enquête « Conditions de vie et aspirations », janvier 2020
Champ : ensemble des enfants partis en vacances au cours de l'année 2019

Les enfants les plus jeunes sont plus nombreux à ne partir en vacances qu'avec leurs parents

Proportion d'enfants partis uniquement avec leurs parents dans les 12 derniers mois
Champ : ensemble des 5 à 19 ans partis en vacances au cours des 12 derniers mois



46% des enfants de 5 à 7 ans sont partis en vacances uniquement avec leurs parents (vs 40% en moyenne générale)

Source : Crédoc, enquête « Conditions de vie et aspirations », janvier 2020
Champ : ensemble des enfants partis en vacances au cours de l'année 2019

Les séjours collectifs chez les 5-19 ans

**Qui sont les
enfants qui sont
partis en séjour
collectif ?**



Parmi les enfants partis en vacances, ce qui distingue les enfants partis en séjours collectifs ...

Parmi les enfants partis en vacances, 31% sont partis en séjour collectif.

20% de l'ensemble des enfants de 5 à 19 ans ont profité de séjours collectifs. 14% n'ont fait qu'un type de séjour et 6% en ont fait deux ou plus*.

Parmi les enfants partis en vacances et dans le cadre de séjours collectifs, on retrouve en particulier :

- Des enfants dont les parents disposent de bas revenus (40%, +9 points par rapport à la moyenne) et 38% des enfants dont les parents disposent de hauts revenus (+ 7 points)
- Des enfants qui vivent en région parisienne (42%) et dans les agglomérations de 20 000 à 100 000 habitants (40%)
- Des enfants dont les parents relèvent de la catégorie des professions intermédiaires (38%) et 33% des enfants de cadres
- Des adolescents de 14 à 16 ans : 42% des jeunes de cette classe d'âge partis en vacances ont profité de séjours collectifs.
- 56% des enfants partis en séjour collectif sont des garçons.

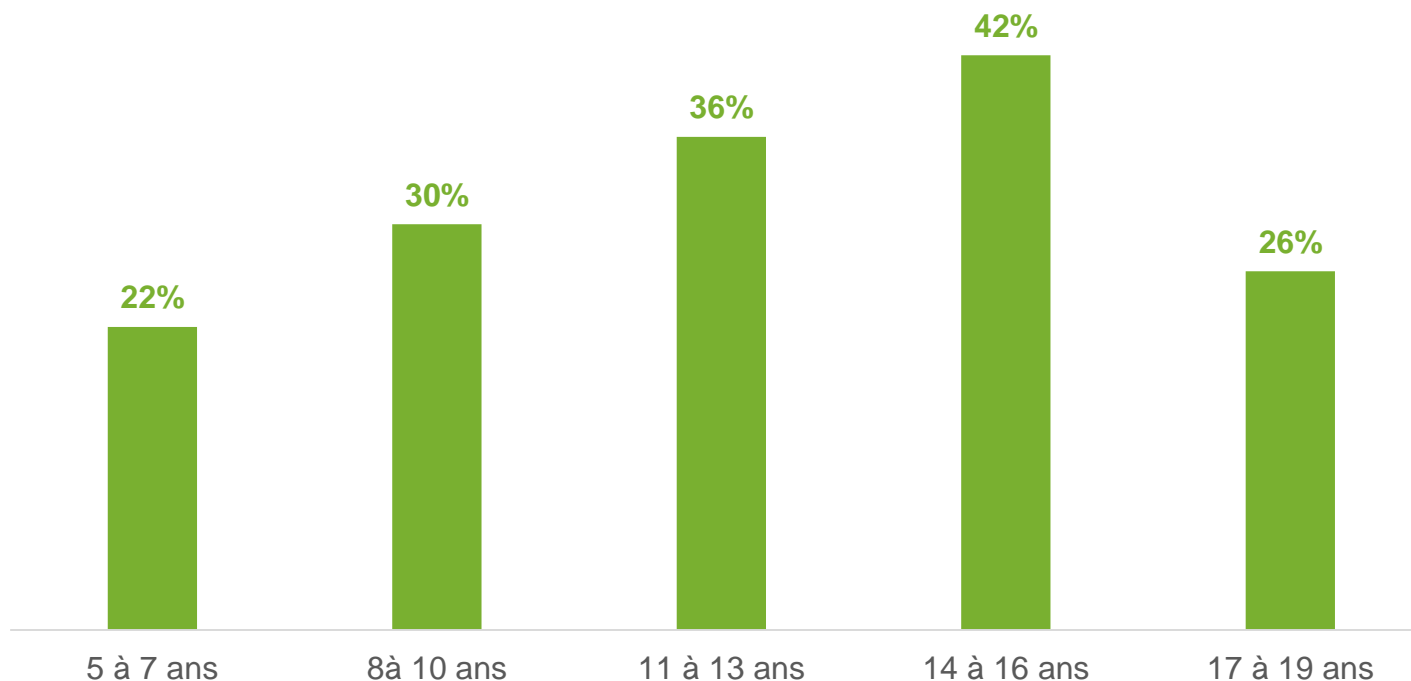
Parmi les enfants partis en vacances, 69% n'ont pas bénéficié des séjours collectifs

On retrouve en particulier :

- Des enfants dont les parents sont inactifs (79%, soit 10 points de plus) ou chômeurs (63%, soit 6 points de plus)
- Des enfants vivant dans un foyer monoparental (77%)
- Des enfants dont les parents sont séparés ou divorcés (81%)
- Des enfants de 5 à 7 ans : 78% des enfants de cette classe d'âge partis en vacances ne sont pas allés en séjours collectifs. On trouve également dans cette catégorie plus de jeunes de 17 à 19 ans (74%)

Les 14-16 ans sont les enfants qui partent le plus en séjour collectif

Les séjours collectifs selon l'âge des enfants
Champ : ensemble des 5 à 19 ans partis en vacances

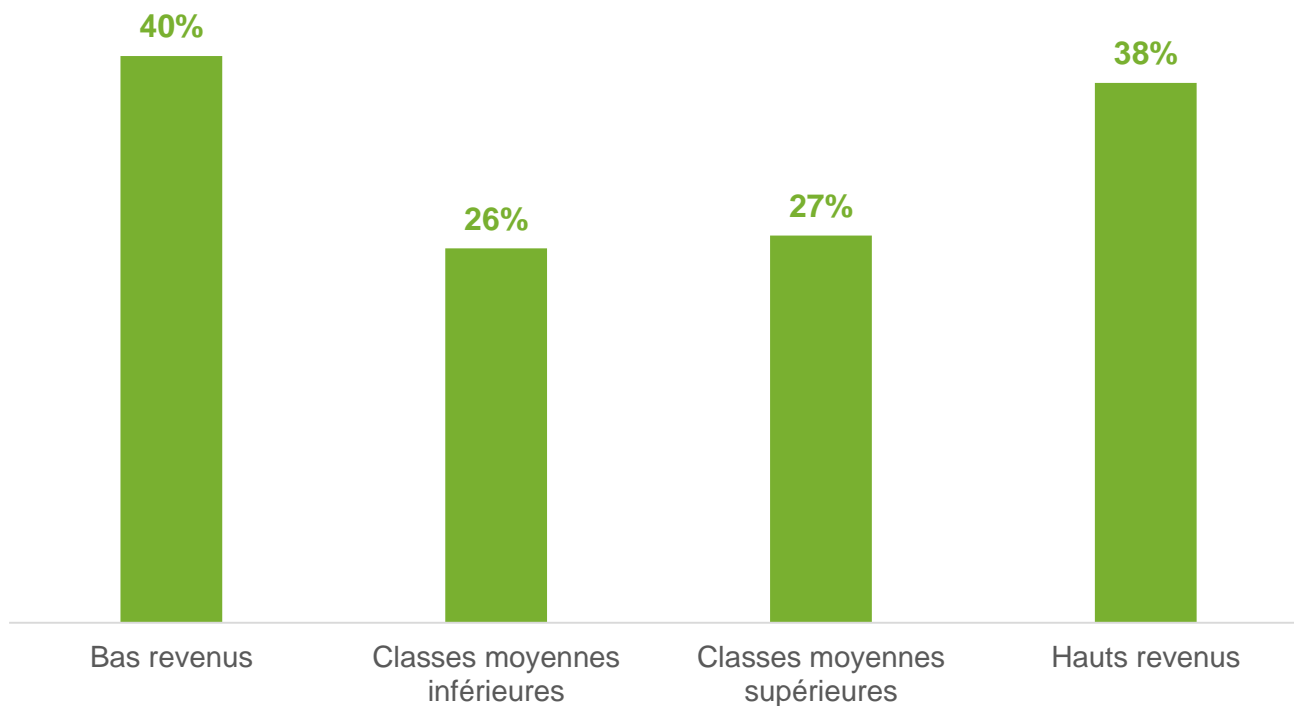


Source : Crédoc, enquête « Conditions de vie et aspirations », janvier 2020
Lecture : 42% des enfants de 14 à 16 ans partis en vacances sont allés en séjour collectif

Parmi les enfants partis en vacances, les enfants dont les parents disposent de hauts et de bas revenus sont ceux qui partent le plus en séjour collectif

Les séjours collectifs selon les revenus des parents
Champ : ensemble des 5 à 19 ans partis en vacances

Les concitoyens qui disposent de bas revenus partent moins en vacances. Ils privilégient peut-être les vacances de leurs enfants, notamment s'ils peuvent bénéficier d'aides pour les séjours collectifs.

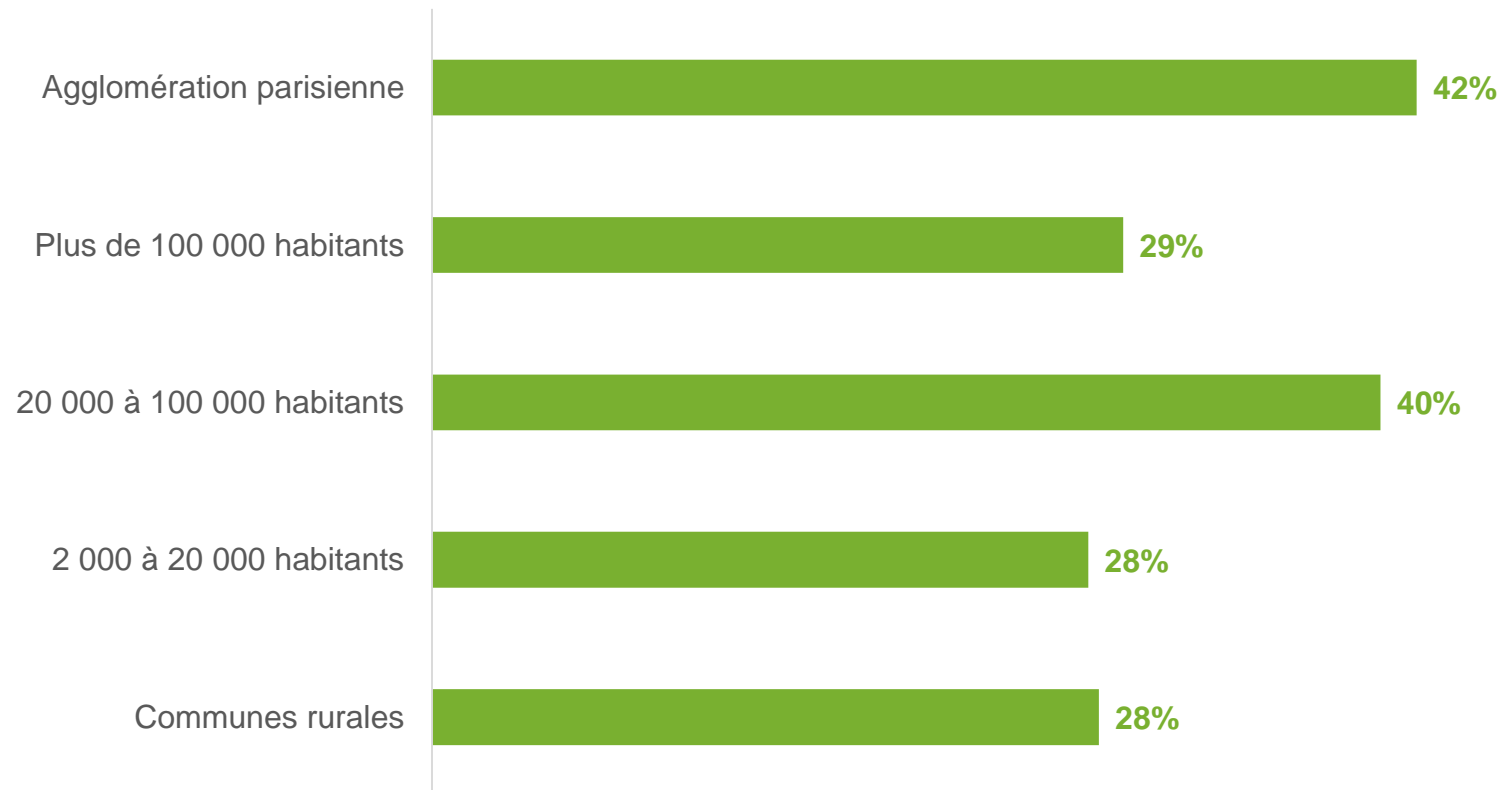


Les concitoyens qui disposent de hauts revenus partent plus en vacances que la moyenne des Français. Ils privilégient peut-être les vacances avec leurs enfants, tout en leur permettant de partir en séjours collectifs pour une plus grande variété d'activités.

Source : Crédoc, enquête « Conditions de vie et aspirations », janvier 2020

Les enfants de l'agglomération parisienne et des communes de 20 000 à 100 000 habitants partent plus en séjour collectif

Les séjours collectifs selon le lieu d'habitation
Champ : ensemble des 5 à 19 ans partis en vacances



Source : Crédoc, enquête « Conditions de vie et aspirations », janvier 2020

Les opinions des parents ont aussi un impact

Dont les enfants sont partis en séjours collectifs

52% des parents dont les enfants sont partis en séjours collectifs pensent **qu'il est possible de faire confiance aux autres** (vs 33% en moyenne, chez les parents d'enfants de 5 à 19 ans partis en vacances)

78% ont **confiance dans les associations** (vs 70% en moyenne)

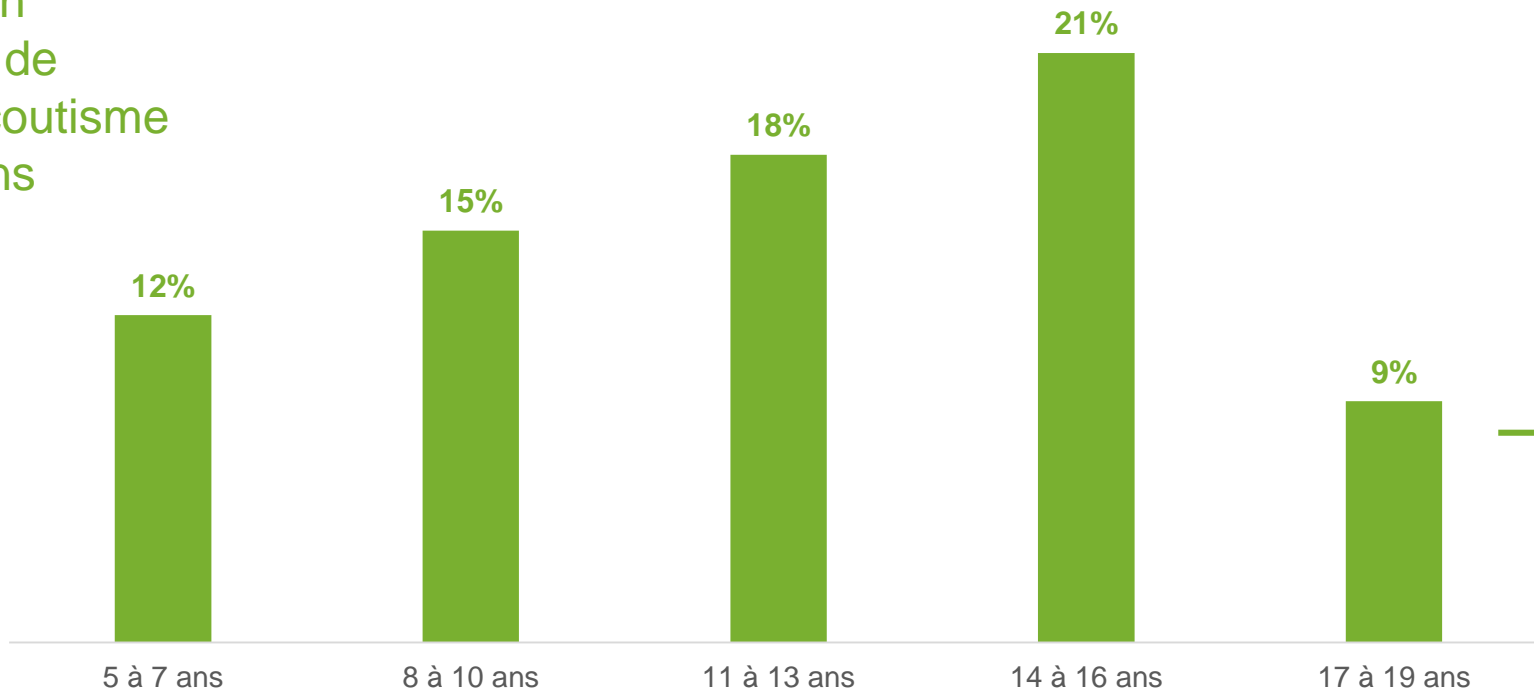


**Fréquentés par
15% des enfants
partis en
vacances, les
colonies, camps
de vacances ou de
scoutisme sont les
séjours collectifs
les plus répandus**

Les 14-16 ans sont les enfants qui sont le plus partis en colonie, camps de vacances ou scoutisme

Un peu plus de garçons dans ces séjours : 56% des enfants partis en colonie, camps de vacances ou scoutisme sont des garçons

Ces vacances se sont déroulées...en colonie, camp de vacances, scoutisme
Champ : ensemble des 5 à 19 ans partis en vacances

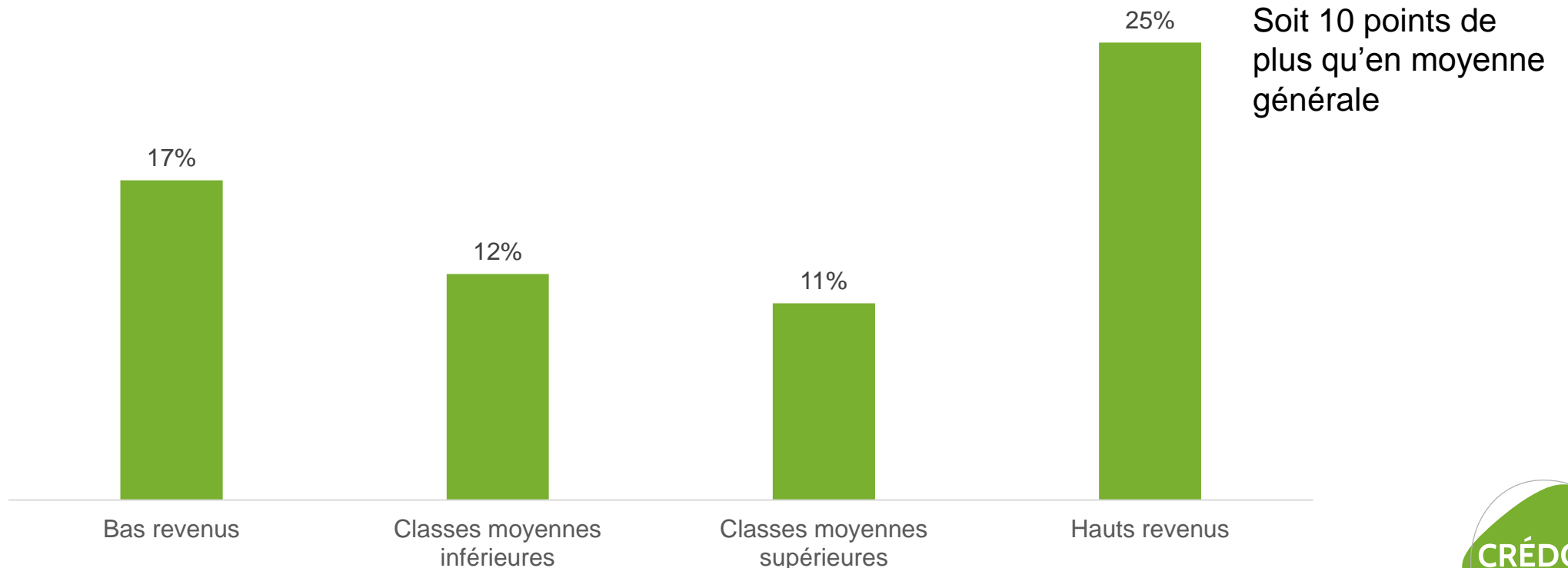


Les 18 ans partent davantage que les 17 et les 19 ans.

Les enfants dont les parents disposent de hauts revenus partent davantage en colonie

Un quart des enfants partis en vacances et dont les parents ont de hauts revenus sont partis en vacances en colonie, camps de vacances ou scoutisme

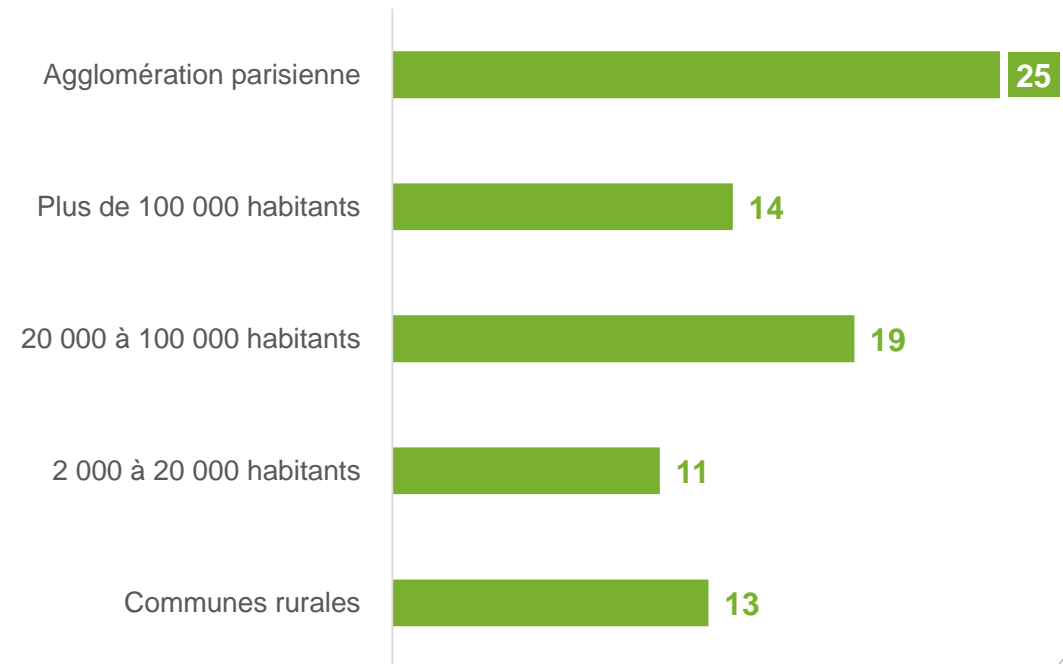
Ces vacances se sont déroulées...en colonie, camp de vacances, scoutisme
Champ : ensemble des 5 à 19 ans partis en vacances



Les enfants qui vivent dans l'agglomération parisienne partent plus en colonie, camps de vacances ou scoutisme

Ces vacances se sont déroulées...en colonie, camp de vacances, scoutisme
Champ : ensemble des 5 à 19 ans partis en vacances

Un quart des enfants qui vivent en agglomération parisienne et qui sont partis en vacances sont allés en colonie, camps de vacances ou de scoutisme (vs 13% des enfants des communes rurales)



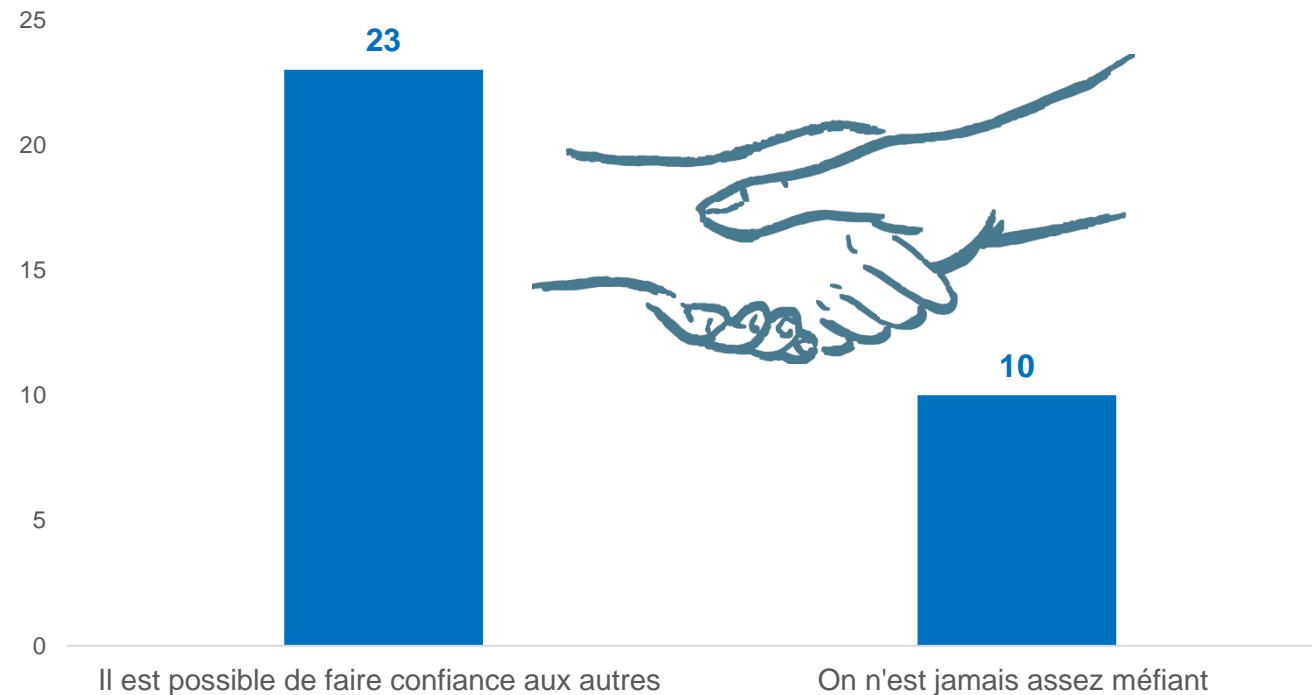
Les départs en colonies, camps de vacances ou scoutisme selon la composition familiale

Les enfants qui vivent dans des foyers monoparentaux sont moins nombreux à partir en colonies, camps de vacances ou scoutisme

12% des enfants partis en vacances qui vivent dans un foyer monoparental sont allés en colonie, camps de vacances ou scoutisme (vs 16% des enfants dont les parents vivent en couple)

Les enfants dont les parents pensent qu'il est possible de faire confiance aux autres vont plus en colonie et camps de vacances

Ces vacances se sont déroulées...en colonie, camp de vacances, scoutisme
Champ : ensemble des 5 à 19 ans partis en vacances



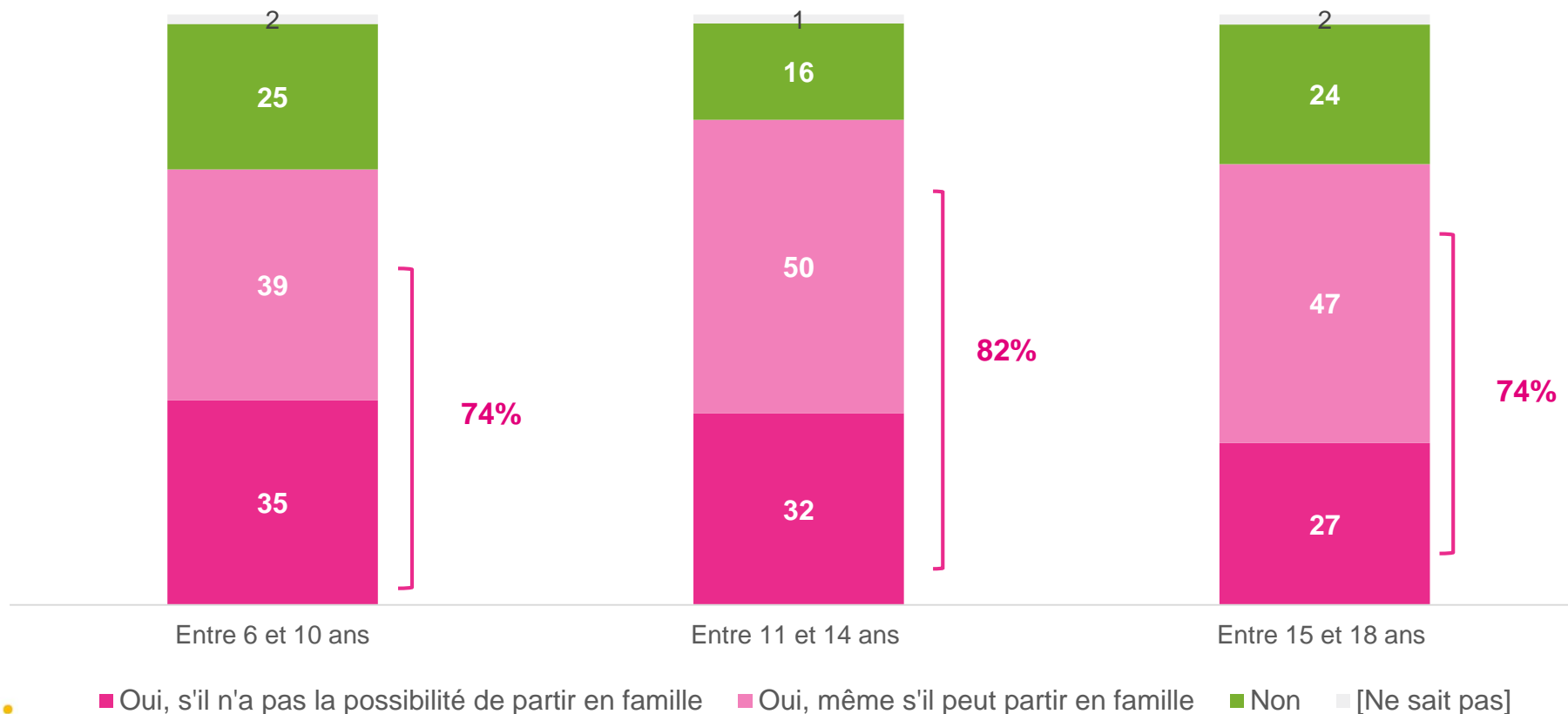
Source : Crédoc, enquête « Conditions de vie et aspirations », janvier 2020

L'opinion des Français sur les séjours collectifs pour les 5-19 ans

Les trois-quarts des Français estiment que partir en séjour collectif est une chance pour les enfants, notamment autour du début de l'adolescence.

Considérez-vous que partir en séjour collectif (colonies de vacances, camps...) durant son enfance ou adolescence soit une chance...

Champ : ensemble de la population



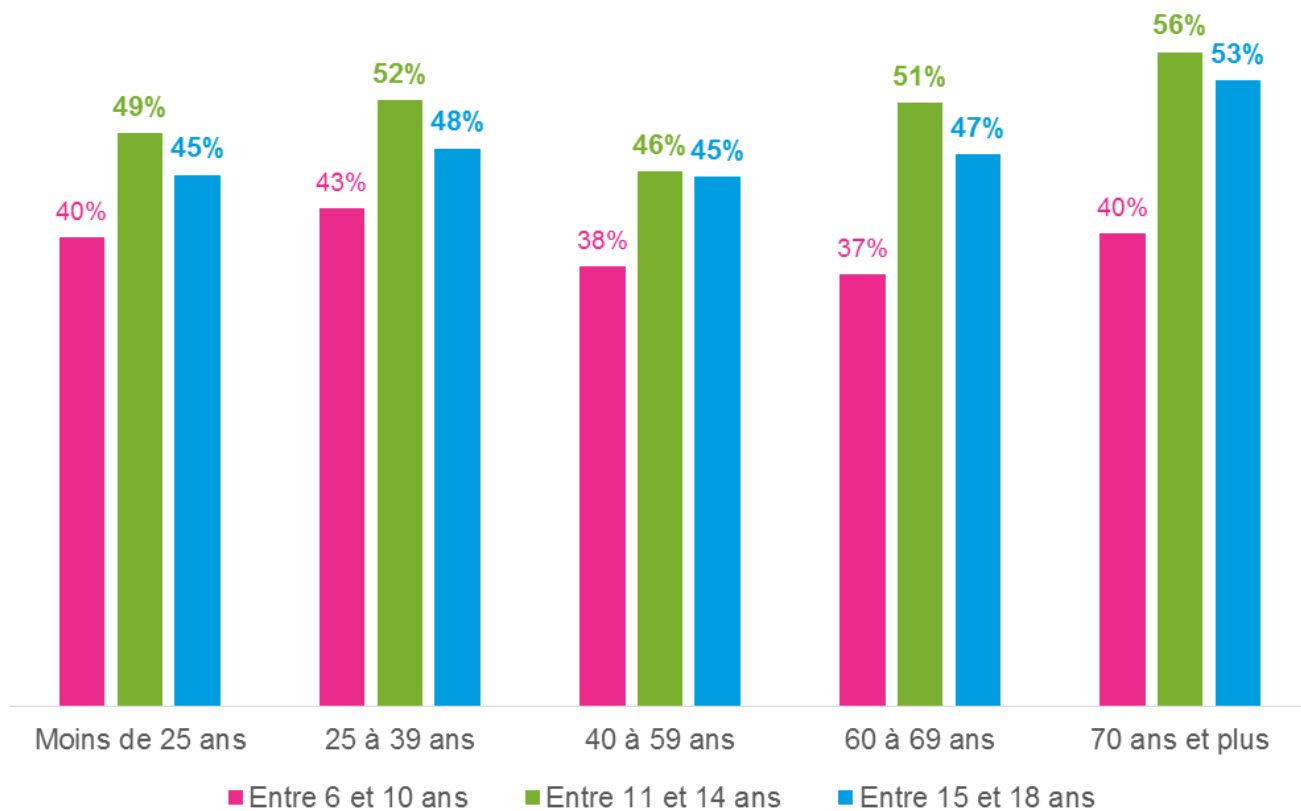
Source : Crédoc, enquête « Conditions de vie et aspirations », janvier 2020

Une opinion un peu plus répandue chez les plus âgés

Considérez-vous que partir en séjour collectif (colonies de vacances, camps...) durant son enfance ou adolescence soit une chance...

(en % de « Oui, même s'il peut partir en famille »)

Champ : ensemble de la population



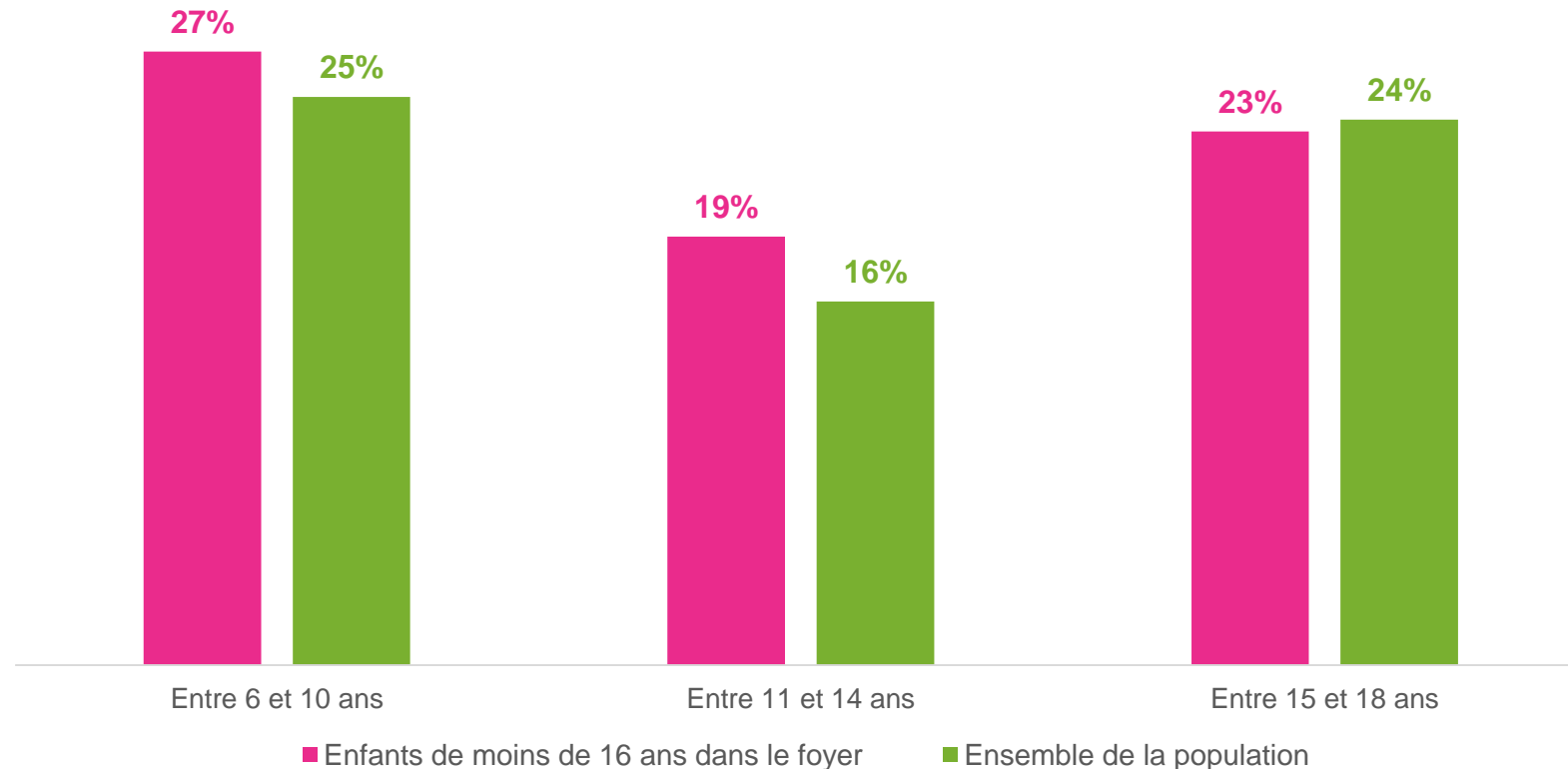
Les 70 ans et plus sont ceux qui souscrivent le plus à l'idée que les départs en séjours collectifs constituent une chance, y compris lorsque les enfants peuvent partir en famille. Ils le pensent en particulier pour les 11-14 ans (56% d'entre eux, soit 6 points de plus que la moyenne des Français) et pour les 15-18 ans (53% d'entre eux, soit 6 points de plus que la moyenne des Français)

Les parents d'enfants de moins de 16 ans partagent un peu moins l'idée que les départs en collectif sont une chance

Considérez-vous que partir en séjour collectif (colonies de vacances, camps...) durant son enfance ou adolescence soit une chance...

(en % de « Non »)

Champ : ensemble de la population



Les habitants de l'agglomération parisienne et les hauts revenus plébiscitent aussi un peu plus qu'en moyenne les séjours collectifs

Pour les enfants de 11 ans et plus, **les habitants de l'agglomération parisienne partagent plus souvent l'idée que les séjours collectifs sont une chance, y compris lorsque les enfants peuvent partir en famille :**

- 54% des habitants de l'agglomération parisienne se sont prononcés en ce sens pour les enfants de 11 à 14 ans (vs 50% en moyenne, soit 4 points de plus)
- 52% pour les 15-18 ans (vs 47% en moyenne, soit 5 points de plus qu'en moyenne)

Nos concitoyens qui disposent de **hauts revenus affirment plus souvent qu'en moyenne que les séjours collectifs sont une chance, y compris lorsque les enfants peuvent partir en famille :**

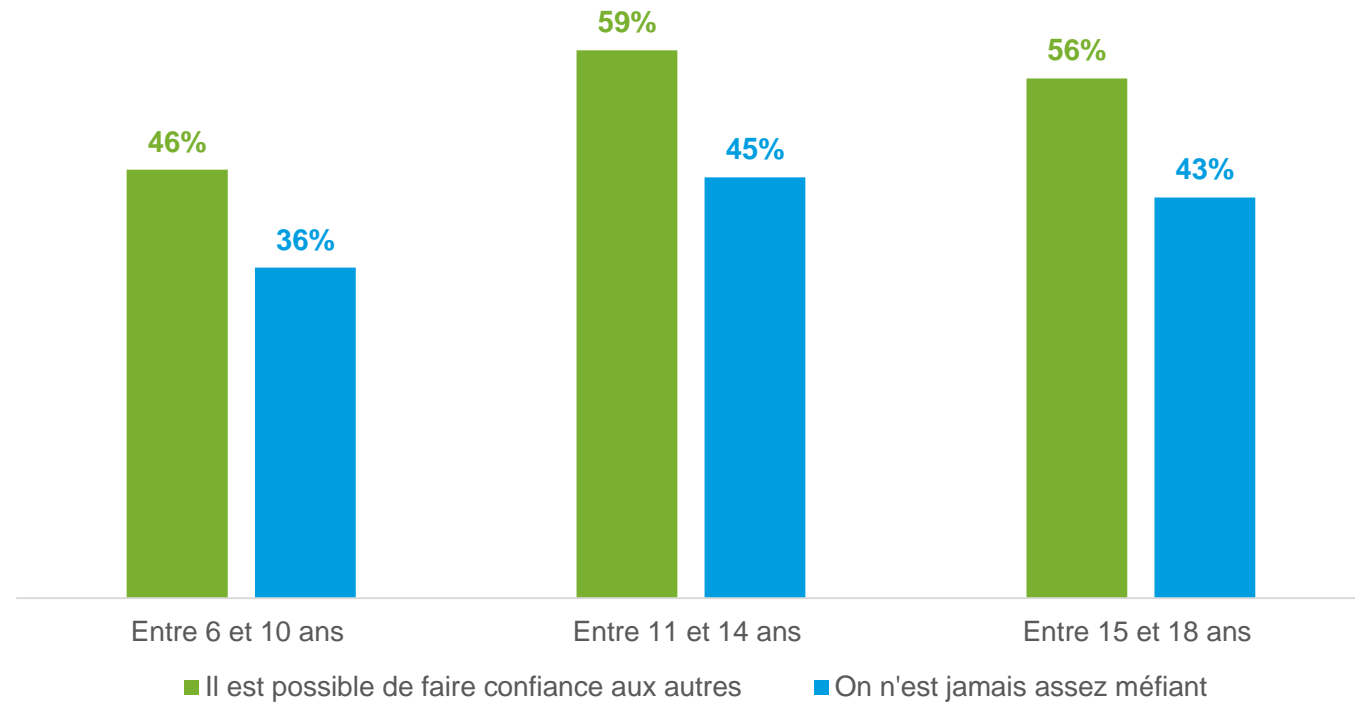
En % de Français qui disposent de hauts revenus :

- 43% pensent que c'est une chance pour les enfants de 6 à 10 ans (vs 34% des bas revenus)
- 58% estiment que c'est une chance pour les 11-14 ans (vs 50 % en moyenne générale et 41% des bas revenus)
- 54% considèrent que c'est une chance pour les 15-18 ans (vs 47% en moyenne générale)

C'est plus généralement l'opinion des concitoyens qui pensent qu'il est possible de faire confiance aux autres

Considérez-vous que partir en séjour collectif (colonies de vacances, camps...) durant son enfance ou adolescence soit une chance...
(en % de « Oui, même s'il peut partir en famille »)
Champ : ensemble de la population

Les concitoyens qui pensent qu'il est possible de faire confiance aux autres sont plus nombreux à considérer que les séjours collectifs sont une chance, y compris pour les enfants qui peuvent partir en famille



Les activités collectives des 5-19 ans

Le temps que les enfants passe à l'école a évolué depuis 2013

La réforme des rythmes scolaires est intervenue en 2013.

Depuis 2013, les enfants ont école 4 jours et demi dans la semaine, avec le plus souvent un retour en classe le mercredi matin

« Le volume horaire hebdomadaire d'enseignement n'ayant pas été modifié, cela a conduit à une réduction de la durée quotidienne en classe »

Depuis la réforme, les données remontées auprès des services du ministère en charge de la jeunesse indiquent une hausse de l'activité des accueils périscolaires : 2,6 millions de places ouvertes recensées pour l'année 2015-2016 contre 840 000 trois ans plus tôt.

Depuis la rentrée de 2017, des dérogations sont possibles et les communes qui le souhaitent ont la possibilité de revenir à une semaine de classe de 4 jours (ancien rythme scolaire).

Source : Injep, 2018, « Une forte croissance en lien avec la réforme des rythmes éducatifs », *Injep Analyses et Synthèses*, n°9



Les questions portées par l'OVLEJ ne portent que sur les activités réalisées dans un cadre collectif, comme :

- **Les clubs ou associations à caractère sportif ou culturel**
- **Les structures d'accueil collectif pour mineurs (centres de loisirs ou centres aérés)**
- **Les mouvements de jeunesse type scoutisme ou éclaireurs**
- **Et les structures d'accueil collectif pour mineurs et adultes (maison de quartier, maison de jeunes et de la culture ou centre social)**

Les associations et clubs sportifs et culturels : plus répandus dans les familles aisées, en milieu urbain et pour les moins de 14 ans.



Près d'un enfant sur deux est inscrit dans un club ou une association sportive ou culturelle

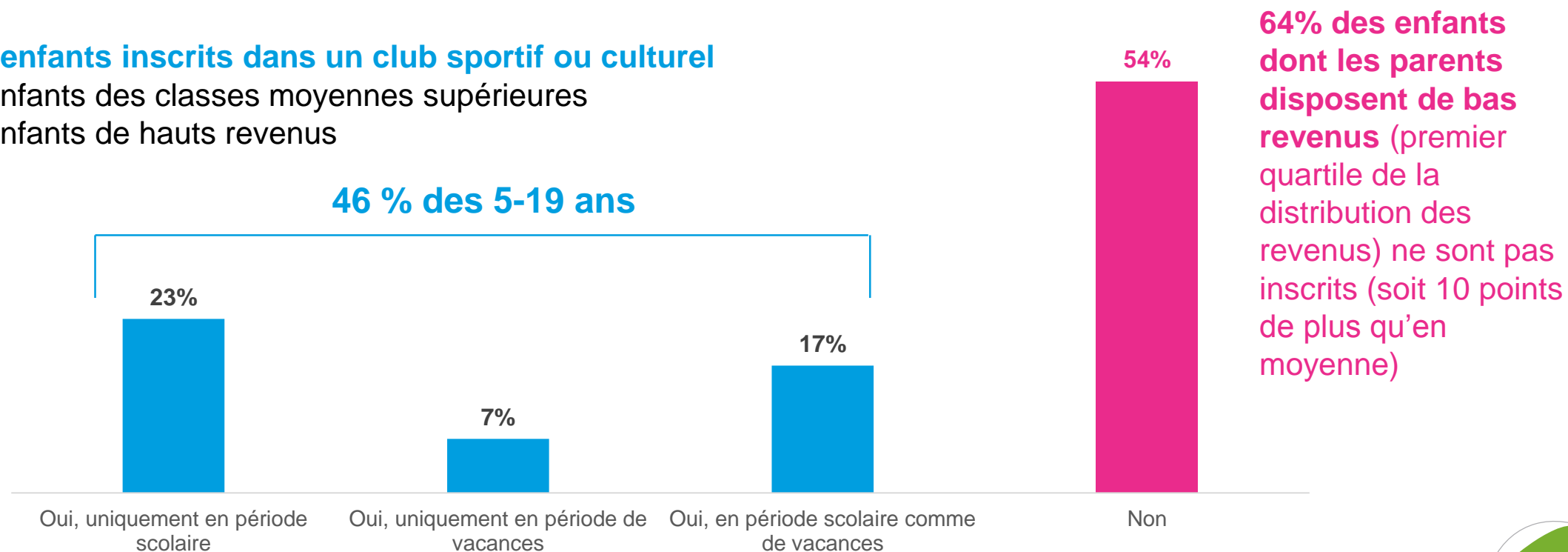
Au cours des 12 derniers mois, votre enfant a-t-il été inscrit dans un club ou une association sportive ou culturelle ?

Champ : ensemble des 5 à 19 ans

Parmi les enfants inscrits dans un club sportif ou culturel

53% des enfants des classes moyennes supérieures

63% des enfants de hauts revenus



Un type de structure plus répandu en milieu urbain, et chez les enfants de moins de 13 ans.

- Davantage les enfants vivant dans de grandes agglomérations

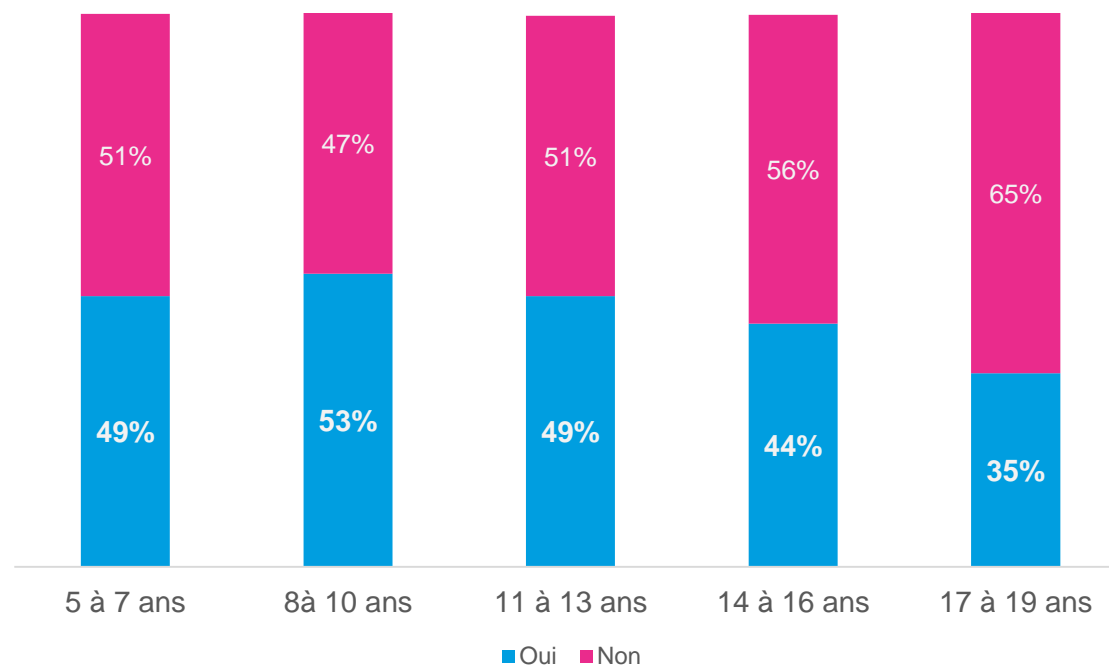
56% des enfants vivant dans l'agglomération parisienne (vs 39% des enfants qui vivent dans les communes rurales)

- Davantage les enfants les plus jeunes

49% des 5 à 7 ans (vs 35% des 17-19 ans)

- Une proportion identique de garçons et de filles :

48% des filles sont inscrites dans un club ou une association à caractère sportif ou culturel et 45% des garçons



Source : Crédoc, enquête « Conditions de vie et aspirations », janvier 2020

**Les accueils de
loisir : plus sollicités
pour les jeunes
enfants.**



Un quart des enfants sont inscrits dans les accueils de loisirs

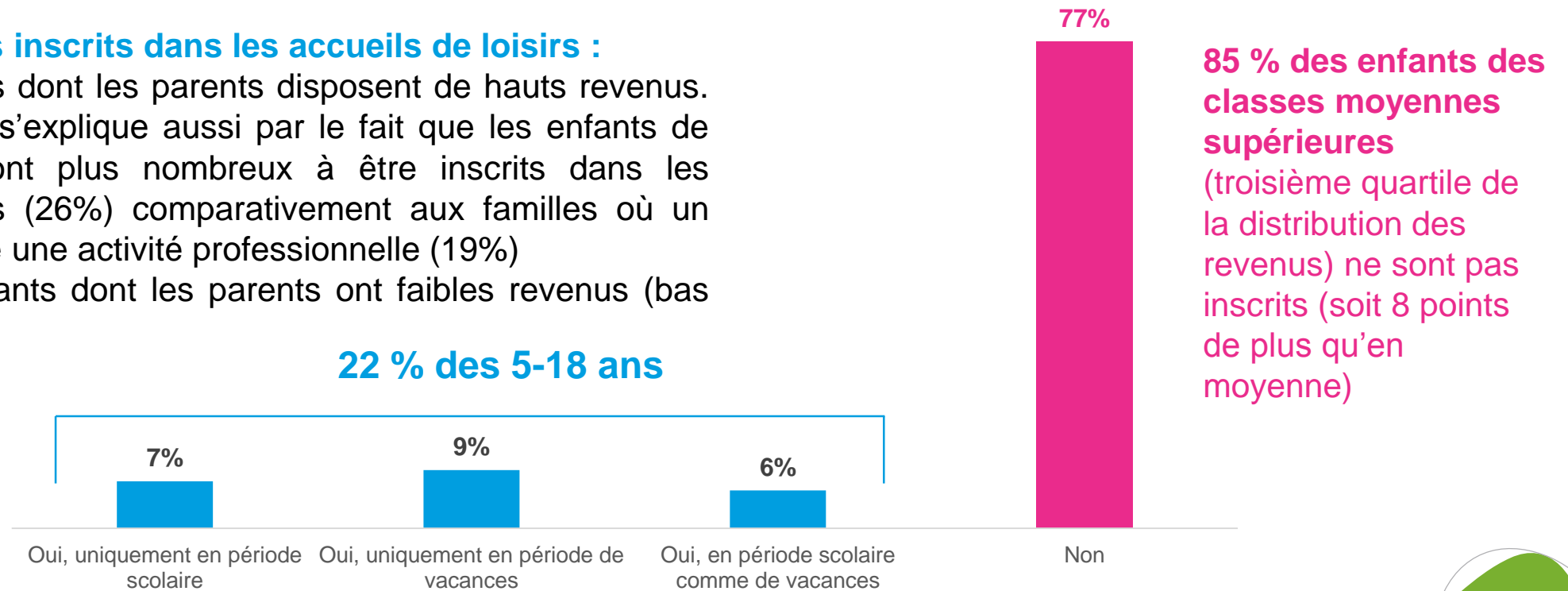
Au cours des 12 derniers mois, votre enfant a-t-il été inscrit dans une structure d'accueil collectif pour mineurs (centre de loisirs ou centre aéré) pour qu'il réalise une ou plusieurs activités collectives ?

Champ : ensemble des 5 à 18 ans

Parmi les enfants inscrits dans les accueils de loisirs :

- 30% des enfants dont les parents disposent de hauts revenus. Une situation qui s'explique aussi par le fait que les enfants de couple bi-actif sont plus nombreux à être inscrits dans les accueils de loisirs (26%) comparativement aux familles où un seul parent exerce une activité professionnelle (19%)
- Et 25% des enfants dont les parents ont faibles revenus (bas revenus).

22 % des 5-18 ans



Source : Crédoc, enquête « Conditions de vie et aspirations », janvier 2020

Les enfants inscrits dans les accueils collectifs pour mineurs

- Davantage les enfants de l'agglomération parisienne

31 % des enfants vivant dans l'agglomération parisienne (vs 22 % des enfants qui vivent dans les communes rurales).

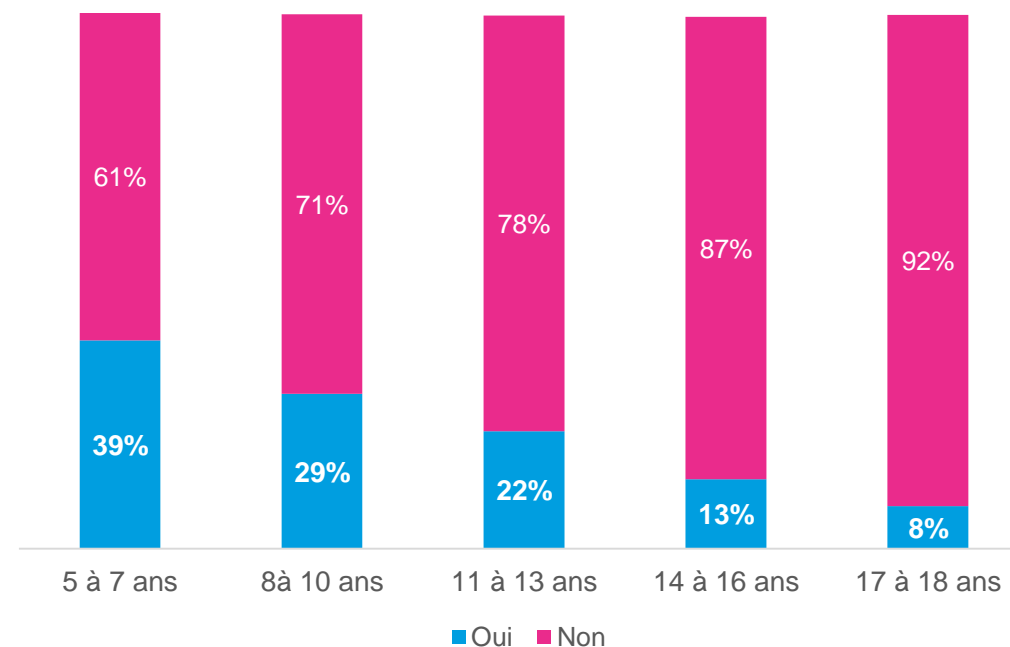
Les communes de 2 000 à 100 000 habitants présentent également des taux d'inscription supérieurs à la moyenne, tandis que celles de plus de 100 000 habitants enregistrent le taux le plus faible (19 %)

- Davantage les enfants les plus jeunes

49% des 5 à 7 ans (vs 35% des 17-19 ans)

- Autant de garçons que de filles

24% des garçons et 21% des filles



Source : Crédoc, enquête « Conditions de vie et aspirations », janvier 2020


Les mouvements de jeunesse : plus répan­dus dans les familles à haut revenu et en agglomération parisienne.



13% des enfants sont inscrits dans un mouvement de jeunesse (scouts, éclaireurs)

Au cours des 12 derniers mois, votre enfant a-t-il été inscrit dans un mouvement de jeunesse (scouts, éclaireurs) ?
Champ : ensemble des 5 à 19 ans

20% des enfants dont les parents disposent de hauts revenus participent à des mouvements de jeunesse (contre 13% en moyenne)



Les enfants qui participent à des mouvements de jeunesse

- Davantage les enfants de l'agglomération parisienne

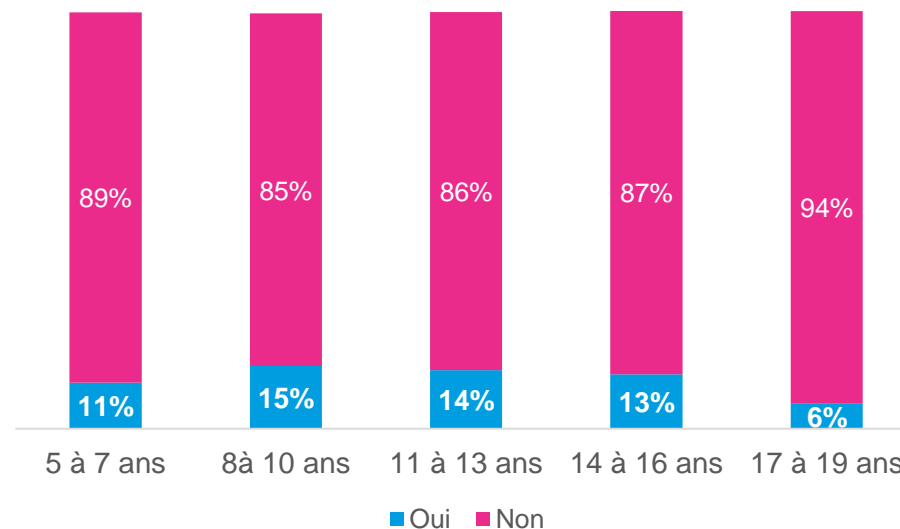
16% des enfants qui vivent dans l'agglomération parisienne (vs 10% des enfants qui vivent dans les communes rurales)

- Les enfants de 8 à 16 ans

participent un peu plus à ces activités

- Autant de garçons que de filles

12% des garçons et 12% des filles y participent



Source : Crédoc, enquête « Conditions de vie et aspirations », janvier 2020

**Les centres sociaux,
MJC, maisons de
quartiers... : plus
répandus en
agglomération
parisienne et pour les
moins de 10 ans.**

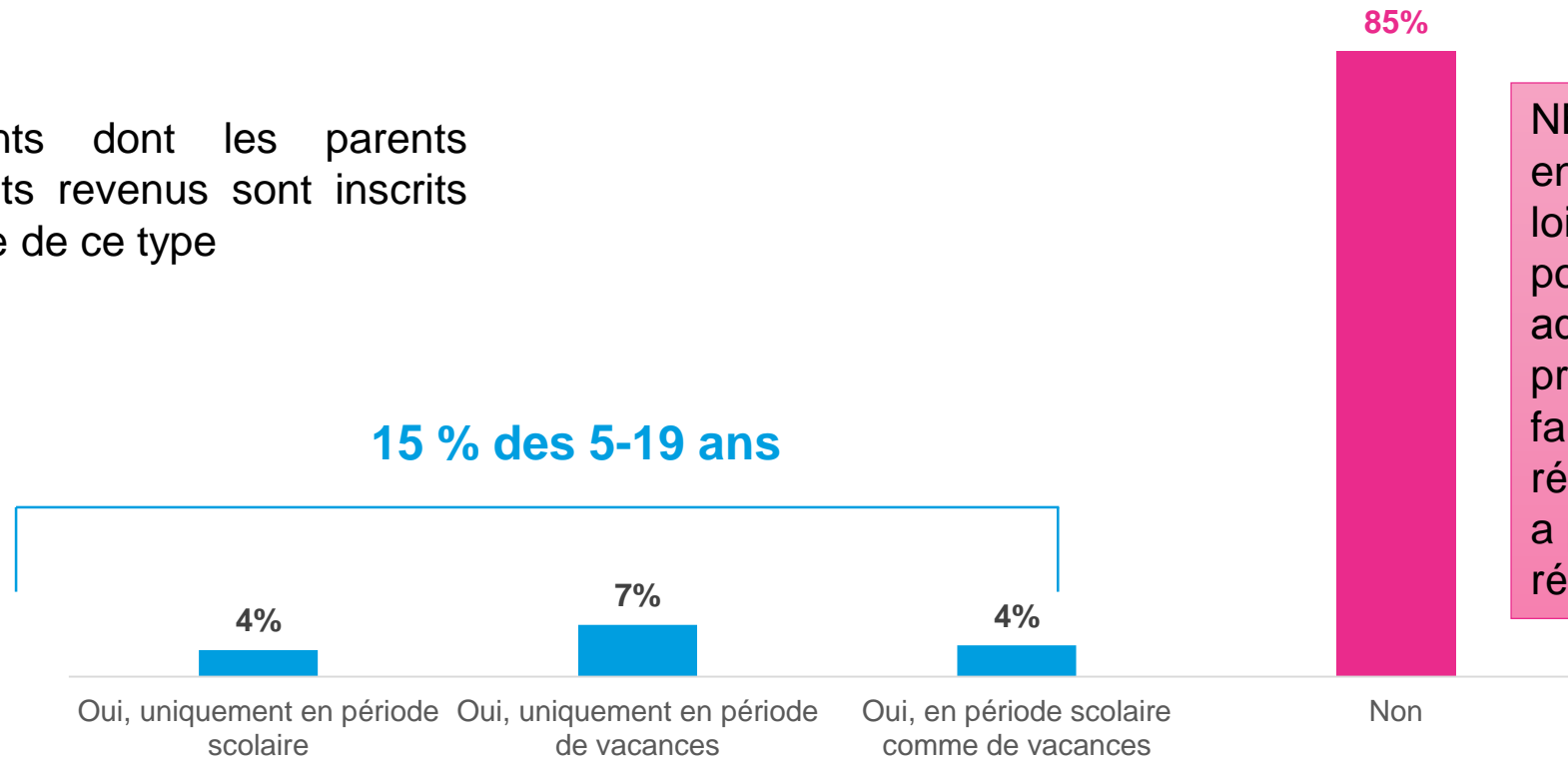


15% des enfants sont inscrits dans une structure d'accueil collectif pour mineurs et adultes (centre social, maison de jeunes et de la culture, maison de quartier)

Au cours des 12 derniers mois, votre enfant a-t-il été inscrit dans une structure d'accueil collectif pour mineurs et adultes (centre social, maison de jeunes et de la culture, maison de quartier, etc.) pour qu'il réalise une ou plusieurs activités collectives ?

Champ : ensemble des 5 à 19 ans

22% des enfants dont les parents disposent de hauts revenus sont inscrits dans une structure de ce type



NB : la distinction entre accueil de loisir et structure pour mineurs et adultes n'est probablement pas faite par tous les répondants, ce qui a pu fausser les résultats.

Les enfants sont inscrits dans une structure d'accueil collectif pour mineurs et adultes

- Davantage les enfants de l'agglomération parisienne

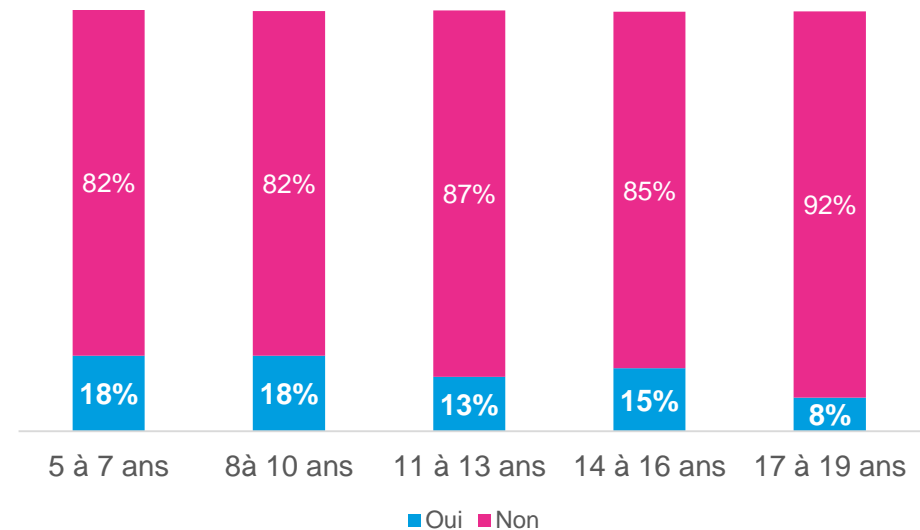
21% des enfants qui vivent dans l'agglomération parisienne (vs 13% des enfants qui vivent dans les communes rurales)

- Les enfants de 5 à 10 ans

participent un peu plus à ces activités

- Autant de garçons que de filles

16% des garçons et 13% des filles



Source : Crédoc, enquête « Conditions de vie et aspirations », janvier 2020